

abc

A1.1

DILE

200 exercices

Dorothee ESCOUFIER
Camille GOMY
Muriel ETCHEBER

CLE
INTERNATIONAL

Avant-propos

Le DILF est un diplôme de français langue étrangère évaluant les premiers apprentissages du niveau A1.1 du *Cadre Européen Commun de Référence Pour les Langues du Conseil de l'Europe* (CECRL). Il constitue une première étape vers le DELF et le DALF. Il est délivré par les ministères français de l'Éducation nationale et de l'Enseignement supérieur.

Le DILF évalue les quatre compétences langagières :

- Réception orale ;
- Réception écrite ;
- Production orale ;
- Production écrite.

Le DILF constitue le diplôme qui atteste des compétences minimales en français. Il s'adresse à de grands débutants adultes nouvellement arrivés en France.

Le futur candidat au DILF est un acteur social qui doit accomplir des tâches dans un contexte donné et à tous les âges de la vie.

Le DILF A1.1 – selon les standards du Centre International d'Etudes Pédagogiques (CIEP) qui crée les épreuves du DILF – correspond à un enseignement de 120 à 500 heures selon les dispositions et difficultés liées à l'origine de chacun.

Une personne de niveau DILF A1.1 peut comprendre quelques expressions familières et quotidiennes utilisées dans des situations de communication récurrentes ainsi que des énoncés très simples visant à satisfaire quelques besoins concrets de la vie sociale.

Le candidat peut s'identifier et répondre à des questions concernant sa nationalité, son âge, son état civil, sa profession, et peut échanger avec une personne inconnue en interaction prévisible administrative ou de service.

L'examen du DILF accorde une place prépondérante à l'oral (Réception et Production). C'est pourquoi nous avons choisi de proposer 70 activités d'entraînement en réception orale, 70 activités d'entraînement en production/ interaction orale, puis 30 activités d'entraînement à la réception écrite et enfin 30 activités d'entraînement à la production écrite. Grâce à ces **200 activités**, cet ouvrage constitue un excellent entraînement au DILF et permet au futur candidat de se familiariser avec les épreuves proposées.

L'entraînement aux quatre compétences est organisé de la manière suivante :

- Au début de chaque chapitre, nous proposons des **conseils utiles** qui permettront au candidat de savoir exactement en quoi consiste l'examen, comment l'aborder et connaître les écueils à éviter.
- 70 activités préparent à l'épreuve de réception orale, 30 préparent à l'épreuve de réception écrite, 30 autres à l'épreuve de production écrite et 70 à l'épreuve de production orale.
- À la fin de chaque chapitre, une **autoévaluation** permet au futur candidat d'évaluer son niveau dans la compétence travaillée.

En fin d'ouvrage, le futur candidat trouvera **3 DILF blancs complets** lui permettant de se placer en condition de passation d'examen.

Tous les corrigés des exercices et **les transcriptions** des messages et des dialogues se trouvent dans un livret annexe, pour permettre aussi une utilisation de l'ouvrage en autonomie.

Une approche très guidée

- L'**autoévaluation** à la fin de chaque compétence permet au futur candidat d'évaluer son niveau.
- Les conseils du formateur présents tout au long des activités, donnent toutes les clés pour réussir l'examen.

Nous vous souhaitons une bonne préparation et une excellente réussite à l'examen !

Les auteurs

Diplôme d'études en langue française

DILF A1.1

(NIVEAU A1-1 DU CADRE EUROPÉEN COMMUN DE RÉFÉRENCE POUR LES LANGUES)

NATURE DES ÉPREUVES : A1-1		
	DURÉE	NOTE SUR
Réception orale <ul style="list-style-type: none">• comprendre une annonce publique• comprendre une indication simple• comprendre des instructions simples• comprendre une information chiffrée, comprendre l'heure	25 min	/ 35
Réception écrite <ul style="list-style-type: none">• identifier la signalétique• comprendre des instructions simples• comprendre des informations de base• comprendre des informations chiffrées• reconnaître la nature et la fonction d'écrits simples	25 min	/ 15
Production orale <ul style="list-style-type: none">• Entretien avec le jury• Activités d'expression :<ul style="list-style-type: none">- demander et donner un prix- présenter des personnes ou décrire des lieux- exprimer un besoin ou demander un rendez-vous- indiquer la nature d'un problème de santé	10 min	/ 35
Production écrite <ul style="list-style-type: none">• recopier une adresse, un numéro de téléphone• noter un numéro, un prix, une date• compléter un formulaire• laisser un message simple	15 min	/ 15

Durée totale des épreuves : 1 h 15.

Note totale sur 100
Seuil de réussite pour l'obtention du diplôme : 50 / 100
Note minimale requise pour les épreuves orales : 35 / 70

Sommaire

Réception ORALE

Introduction : L'épreuve de réception orale	7
I. Comprendre une annonce publique	8
II. Comprendre une indication simple	20
III. Comprendre des instructions simples	40
IV. Comprendre une information chiffrée, comprendre l'heure	59

Réception ÉCRITE

Introduction : L'épreuve de réception écrite	69
I. Identifier la signalétique	70
II. Comprendre des instructions simples	73
III. Comprendre des informations de base	79
IV. Comprendre des informations chiffrées	85
V. Reconnaître la nature et la fonction d'écrits simples	91

Production ÉCRITE

Introduction : L'épreuve de production écrite	99
I. Noter un numéro, un prix, une date	100
II. Recopier une adresse, un numéro de téléphone	103
III. Compléter un formulaire	105
IV. Laisser un message simple	108

Production ORALE

Introduction : L'épreuve de production orale	115
I. Entretien avec le jury	116
II. Activités d'expression	118

Dif BLANCS

Dif blanc 1	140
Dif blanc 2	153
Dif blanc 3	165

Réception ORALE

Introduction : L'épreuve de réception orale	7
Conseils pratiques	7
Partie 1. Comprendre une annonce publique	8
1 Faire des achats EXERCICES 1 à 2	8
2 Se déplacer EXERCICES 3 à 6	10
3 Les sorties et les loisirs EXERCICES 7 à 8	14
4 Situations diverses EXERCICES 9 à 12	16
Partie 2. Comprendre une indication simple	20
1 Faire des achats EXERCICES 13 à 17	20
2 Se déplacer EXERCICES 18 à 21	25
3 Les sorties et les loisirs EXERCICES 22 à 25	29
4 Parler de soi EXERCICES 26 à 29	33
5 À la maison EXERCICES 30 à 32	37
Partie 3. Comprendre des instructions simples	40
1 À la maison EXERCICES 33 à 36	40
2 Faire des achats EXERCICE 37	44
3 Se déplacer EXERCICES 38 à 41	45
4 Les sorties et les loisirs EXERCICES 42 à 44	49
5 La sécurité EXERCICE 45	52
6 Passer un examen EXERCICE 46	53
7 Les démarches administratives et médicales EXERCICES 47 à 49	54
8 Faire la cuisine EXERCICES 50 à 51	57
Partie 4. Comprendre une information chiffrée, comprendre l'heure	59
1 Faire des achats EXERCICES 52 à 56	59
2 Se déplacer EXERCICES 57 à 59	60
3 Les démarches administratives et médicales EXERCICES 60 à 62	61
4 En famille et entre amis EXERCICES 63 à 66	62
5 La vie quotidienne EXERCICES 67 à 70	64
Autoévaluation	66

Introduction : L'épreuve de réception orale

Conseils pratiques

La réception orale qu'est-ce que c'est ?

C'est le premier exercice de l'épreuve collective du DILF. Vous devrez écouter un document sonore et comprendre des informations simples et courtes pour les relier à des images, retrouver une information chiffrée ou retrouver une heure.

Qu'est-ce qu'il faut faire ?

Pour chaque exercice vous aurez :

- 30 secondes pour observer les images ou lire les questions.
- Une première écoute puis 30 secondes de pause pour commencer à répondre aux questions.
- Une seconde écoute puis 30 secondes de pause pour compléter vos réponses.

Combien de temps dure la réception orale ?

La réception orale dure de 20 à 25 minutes.

Comment dois-je répondre ?

Le surveillant de la salle distribue un livret à tous les candidats. Vous devez écrire vos réponses sur ce livret. Les questions pour la réception orale se trouvent dans les premières pages (4 pages).

Combien y a-t-il d'exercices ?

Il y a 4 exercices.

Exercices	Types d'exercice	Questions	Nombre de points
Exercice 1	Écouter et comprendre une annonce dans un lieu public (supermarché, transports en communs, gare...).	Il y a 5 questions par exercice : - Relier un message à une image - Questions à choix multiples (choix entre plusieurs réponses).	10 points
Exercice 2	Écouter et comprendre des indications simples.		10 points
Exercice 3	Écouter et comprendre des instructions simples.		10 points
Exercice 4	Écouter et comprendre une information chiffrée ou une heure (de rendez-vous, d'ouverture...).		5 points

Conseils de la formatrice

1. Soyez très concentré lors de cette épreuve. Évitez de faire du bruit (papier, chewing-gum...) pour ne pas gêner votre écoute ni celle des autres candidats.
2. Profitez des temps de pause pour bien observer les images ou lire calmement les questions et les mémoriser.
3. N'hésitez pas à prendre des notes sur une feuille de brouillon si vous pensez que cela est nécessaire pour certains exercices.
4. Répondez aux questions pendant les 30 secondes après la première écoute.
5. Vérifiez que les réponses sont correctes pendant la deuxième écoute.
6. Si nécessaire, complétez ou corrigez vos réponses pendant les 30 secondes après la deuxième écoute.
7. Suivez bien les instructions : ne restez pas bloqué sur un exercice, même si vous n'êtes pas parvenu à répondre à toutes les questions et n'oubliez pas de tourner les pages du livret.
8. Attention, dans les questions à choix multiples, cochez une seule réponse.



Comprendre une annonce publique

1 Faire des achats

EXERCICE 1

Regardez les images. Vous allez entendre 5 messages. Vous entendrez chaque message 2 fois. Écoutez et écrivez le numéro du message sous l'image qui correspond.

Commencez par bien observer les images en vous demandant quel type de situation elles illustrent.



A

Lundi 10 juillet 2013
Fermeture à 18h
pour inventaire

Message n°

B

Message n°

C

Message n°

D

Message n°

E

Message n°

Réception ORALE


EXERCICE 2

Regardez les images. Vous allez entendre 5 messages. // Vous entendrez chaque message 2 fois. Écoutez et écrivez le numéro du message sous l'image qui correspond.

Vous avez peut-être déjà entendu des messages de ce type, n'hésitez pas à utiliser votre expérience personnelle pour retrouver la bonne image.



Message n°




Message n°



Message n°



Message n°



Message n°

Comprendre une annonce publique

2 Se déplacer

EXERCICE 3

Regardez les images. Vous allez entendre 5 messages. Vous entendrez chaque message 2 fois. Écoutez et écrivez le numéro du message sous l'image qui correspond.

Les images sont pleines de détails qui peuvent vous aider ; observez-les bien.




Message n°



Message n°



Message n°



Message n°




Message n°


Réception ORALE

EXERCICE 4

Regardez les images. Vous allez entendre 5 messages. Vous entendrez chaque message 2 fois. Écoutez et écrivez le numéro du message sous l'image qui correspond.



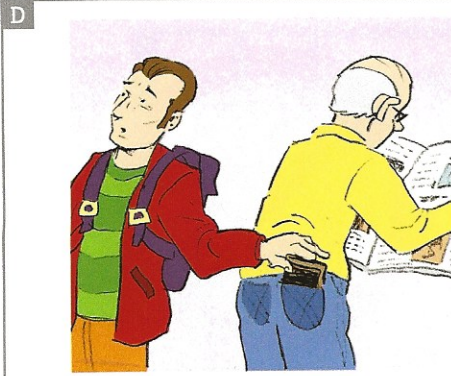
Message n°



Message n°



Message n°



Message n°



PARTIE 1

Comprendre une annonce publique

EXERCICE 5

Regardez les images. Vous allez entendre 5 messages. Vous entendrez chaque message 2 fois. Écoutez et écrivez le numéro du message sous l'image qui correspond.



Message n°



Message n°



Message n°



Message n°



Message n°

EXERCICE 6

Regardez les images. Vous allez entendre 5 messages. // Vous entendrez chaque message 2 fois. Écoutez et écrivez le numéro du message sous l'image qui correspond.




Message n°



Message n°



Message n°



Message n°



Message n°

PARTIE 1


Comprendre une annonce publique

3 Les sorties et les loisirs

EXERCICE 7

Regardez les images. Vous allez entendre 5 messages. Vous entendrez chaque message 2 fois. Écoutez et écrivez le numéro du message sous l'image qui correspond.

Dans cet exercice, chaque message est diffusé dans un lieu différent. Cela peut vous aider à retrouver la bonne image.



Message n°



Message n°



Message n°



Message n°



Message n°

EXERCICE 8


Regardez les images. Vous allez entendre 5 messages. // Vous entendrez chaque message 2 fois. Écoutez et écrivez le numéro du message sous l'image qui correspond.

A



Message n°

B



Message n°

C



Message n°

D



Message n°

E



Message n°

Comprendre une annonce publique

4 Situations diverses


EXERCICE 9

Regardez les images. Vous allez entendre 5 messages. Vous entendrez chaque message 2 fois. Écoutez et écrivez le numéro du message sous l'image qui correspond.

Dans les exercices suivants, les messages correspondent à des lieux et des situations très différents les uns des autres ; essayez de repérer les mots qui peuvent vous aider à retrouver la bonne image.



Message n°



Message n°



Message n°



Message n°




Message n°

EXERCICE 10

Regardez les images. Vous allez entendre 5 messages. // Vous entendrez chaque message 2 fois. Écoutez et écrivez le numéro du message sous l'image qui correspond.



Message n°



Message n°



Message n°



Message n°



Message n°

Comprendre une annonce publique

EXERCICE 11

Regardez les images. Vous allez entendre 5 messages. Vous entendrez chaque message 2 fois. Écoutez et écrivez le numéro du message sous l'image qui correspond.



Message n°




Message n°



Message n°



Message n°



Message n°

EXERCICE 12

Regardez les images. Vous allez entendre 5 messages. // Vous entendrez chaque message 2 fois. Écoutez et écrivez le numéro du message sous l'image qui correspond.



Message n°



Message n°



Message n°



Message n°



Message n°

Comprendre une indication simple

1 Faire des achats

EXERCICE 13

Regardez les images. Vous allez entendre 5 messages. Vous entendrez chaque message 2 fois. Écoutez et écrivez le numéro du message sous l'image qui correspond.

Même si vous ne comprenez pas bien tout le message, certains mots peuvent vous permettre de relier le message à l'image.



Message n°



Message n°



Message n°





Message n°



Message n°

EXERCICE 14

Regardez les images. Vous allez entendre 5 messages. Vous entendrez chaque message 2 fois. Écoutez et écrivez le numéro du message sous l'image qui correspond.




Comprendre une indication simple

EXERCICE 15

Regardez les images. Vous allez entendre 5 messages. Vous entendrez chaque message 2 fois. Écoutez et écrivez le numéro du message sous l'image qui correspond.



Message n°



Message n°



Message n°



Message n°



Message n°

Eleanor Digby
58 Madison Avenue
NY 345 New York
USA

EXERCICE 16

Regardez les images. Vous allez entendre 5 messages. Vous entendrez chaque message 2 fois. Écoutez et écrivez le numéro du message sous l'image qui correspond.



Message n°



Message n°



Message n°



Message n°



Message n°

Comprendre une indication simple

EXERCICE 17

Regardez les images. Vous allez entendre 5 messages. Vous entendrez chaque message 2 fois. Écoutez et écrivez le numéro du message sous l'image qui correspond.




Message n°



Message n°



Message n°



Message n°



Message n°

Réception ORALE

2 Se déplacer

EXERCICE 18

Regardez les images. Vous allez entendre 5 messages. // Vous entendrez chaque message 2 fois. Écoutez et écrivez le numéro du message sous l'image qui correspond.

Ici, les chiffres et les nombres ne sont pas une information importante ; il faut se concentrer sur les autres informations qui peuvent vous aider à retrouver la bonne image.



Message n°



Message n°



Message n°



Message n°



Message n°

Comprendre une indication simple

EXERCICE 19


Regardez les images. Vous allez entendre 5 messages. Vous entendrez chaque message 2 fois. Écoutez et écrivez le numéro du message sous l'image qui correspond.



Message n°



Message n°



Message n°



Message n°



Message n°

Réception ORALE

EXERCICE 20


Regardez les images. Vous allez entendre 5 messages. Vous entendrez chaque message 2 fois. Écoutez et écrivez le numéro du message sous l'image qui correspond.



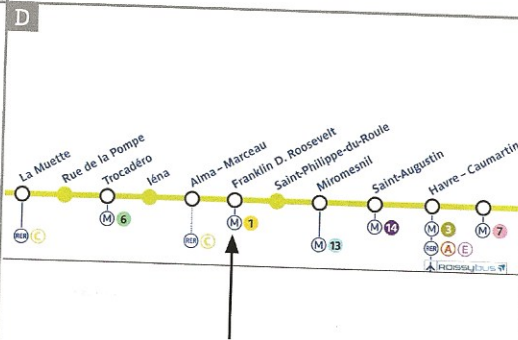
Message n°



Message n°



Message n°



Message n°



Message n°

Comprendre une indication simple

EXERCICE 21

Regardez les images. Vous allez entendre 5 messages. Vous entendrez chaque message 2 fois. Écoutez et écrivez le numéro du message sous l'image qui correspond.




Message n°



Message n°



Message n°



Message n°



Message n°

3 Les sorties et les loisirs

EXERCICE 22

Regardez les images. Vous allez entendre 5 messages. Vous entendrez chaque message 2 fois. Écoutez et écrivez le numéro du message sous l'image qui correspond.

Concentrez-vous sur les mots-indices. Par exemple si vous voyez une voiture sur une seule des images et que vous entendez le mot "voiture" dans le message c'est sûrement que les deux vont ensemble.



Message n°




Message n°



Message n°



Message n°



Message n°

PARTIE 2

Comprendre une indication simple

EXERCICE 23

Regardez les images. Vous allez entendre 5 messages. Vous entendrez chaque message 2 fois. Écoutez et écrivez le numéro du message sous l'image qui correspond.



Message n°



Message n°



Message n°




Message n°



Message n°

EXERCICE 24

Regardez les images. Vous allez entendre 5 messages. // Vous entendrez chaque message 2 fois. Écoutez et écrivez le numéro du message sous l'image qui correspond.



Message n°



Message n°



Message n°



Message n°




Message n°

PARTIE 2

Comprendre une indication simple

EXERCICE 25

Regardez les images. Vous allez entendre 5 messages. Vous entendrez chaque message 2 fois. Écoutez et écrivez le numéro du message sous l'image qui correspond.



Message n°




Message n°



Message n°



Message n°



Message n°

4 Parler de soi

EXERCICE 26


Regardez les images. Vous allez entendre 5 messages. // Vous entendrez chaque message 2 fois. Écoutez et écrivez le numéro du message sous l'image qui correspond.




Message n°




Message n°



Message n°



Message n°



Message n°

Comprendre une indication simple

EXERCICE 27

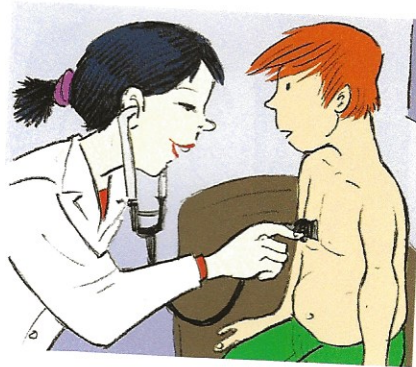
Regardez les images. Vous allez entendre 5 messages. Vous entendrez chaque message 2 fois. Écoutez et écrivez le numéro du message sous l'image qui correspond.



Message n°



Message n°



Message n°



Message n°



Message n°

EXERCICE 28

Regardez les images. Vous allez entendre 5 messages. // Vous entendrez chaque message 2 fois. Écoutez et écrivez le numéro du message sous l'image qui correspond.



Message n°




Message n°



Message n°



Message n°



Message n°


Comprendre une indication simple

EXERCICE 29

Regardez les images. Vous allez entendre 5 messages. Vous entendrez chaque message 2 fois. Écoutez et écrivez le numéro du message sous l'image qui correspond.



Message n°




Message n°



Message n°



Message n°




Message n°

5 À la maison


EXERCICE 30

Regardez les images. Vous allez entendre 5 messages. Vous entendrez chaque message 2 fois. Écoutez et écrivez le numéro du message sous l'image qui correspond.

Des astuces simples peuvent vous aider à trouver la bonne image. Ex : Est-ce que la voix qu'on entend est celle d'un homme ou d'une femme ? D'un adulte ou d'un enfant ?



Message n°



Message n°



Message n°



Message n°



Message n°

Comprendre une indication simple

EXERCICE 31

Regardez les images. Vous allez entendre 5 messages. Vous entendrez chaque message 2 fois. Écoutez et écrivez le numéro du message sous l'image qui correspond.



Message n°



Message n°



Message n°



Message n°



Message n°

EXERCICE 32


Regardez les images. Vous allez entendre 5 messages. Vous entendrez chaque message 2 fois. Écoutez et écrivez le numéro du message sous l'image qui correspond.



Message n°




Message n°



Message n°



Message n°



Message n°

Comprendre des instructions simples

1 À la maison

EXERCICE 33

Regardez les images. Vous allez entendre 5 messages. Vous entendrez chaque message 2 fois. Écoutez et écrivez le numéro du message sous l'image qui correspond.

Dans cet exercice une personne demande à quelqu'un d'autre de faire ou de ne pas faire quelque chose. Observez bien ce que font les personnages dans les images.



A

Message n°

B

Message n°

C

Message n°

D

Message n°

E

Message n°

Réception ORALE

EXERCICE 34

Regardez les images. Vous allez entendre 5 messages. Vous entendrez chaque message 2 fois. Écoutez et écrivez le numéro du message sous l'image qui correspond.



Message n°



Message n°



Message n°



Message n°



Message n°

Comprendre des instructions simples

EXERCICE 35

Regardez les images. Vous allez entendre 5 messages. Vous entendrez chaque message 2 fois. Écoutez et écrivez le numéro du message sous l'image qui correspond.



Message n°



Message n°



Message n°



Message n°



Message n°

EXERCICE 36

Regardez les images. Vous allez entendre 5 messages. Vous entendrez chaque message 2 fois. Écoutez et écrivez le numéro du message sous l'image qui correspond.



Message n°



Message n°



Message n°



Message n°



Message n°

Comprendre des instructions simples

2 Faire des achats

EXERCICE 37

Regardez les images. Vous allez entendre 5 messages. Vous entendrez chaque message 2 fois. Écoutez et écrivez le numéro du message sous l'image qui correspond.



Message n°



Message n°



Message n°



Message n°



Message n°

3 Se déplacer

EXERCICE 38

Regardez les images. Vous allez entendre 5 messages. Vous entendrez chaque message 2 fois. Écoutez et écrivez le numéro du message sous l'image qui correspond.

Dans cet exercice concentrez-vous sur les lieux dont on parle pour retrouver la bonne image.



A

Message n°

B

Message n°

C

Message n°

D

Message n°

E

Message n°

Comprendre des instructions simples

EXERCICE 39

Regardez les images. Vous allez entendre 5 messages. Vous entendrez chaque message 2 fois. Écoutez et écrivez le numéro du message sous l'image qui correspond.



Message n°



Message n°



Message n°



Message n°



Message n°

EXERCICE 40

Regardez les images. Vous allez entendre 5 messages. Vous entendrez chaque message 2 fois. Écoutez et écrivez le numéro du message sous l'image qui correspond.



Message n°



Message n°



Message n°



Message n°



Message n°


Comprendre des instructions simples

EXERCICE 41

Regardez les images. Vous allez entendre 5 messages. Vous entendrez chaque message 2 fois. Écoutez et écrivez le numéro du message sous l'image qui correspond.



Message n°



Message n°



Message n°



Message n°



Message n°

4 Les sorties et les loisirs

EXERCICE 42

Regardez les images. Vous allez entendre 5 messages. Vous entendrez chaque message 2 fois. Écoutez et écrivez le numéro du message sous l'image qui correspond.



Message n°



Message n°



Message n°



Message n°



Message n°

Comprendre des instructions simples


EXERCICE 43

Regardez les images. Vous allez entendre 5 messages. Vous entendrez chaque message 2 fois. Écoutez et écrivez le numéro du message sous l'image qui correspond.

Dans cet exercice repérez les mots-indices pour retrouver la bonne image.



Message n°




Message n°



Message n°




Message n°



Message n°

EXERCICE 44

Regardez les images. Vous allez entendre 5 messages. Vous entendrez chaque message 2 fois. Écoutez et écrivez le numéro du message sous l'image qui correspond.




Message n°



Message n°



Message n°



Message n°



Message n°

Comprendre des instructions simples

5 La sécurité

EXERCICE 45

Regardez les images. Vous allez entendre 5 messages. Vous entendrez chaque message 2 fois. Écoutez et écrivez le numéro du message sous l'image qui correspond.



Message n°




Message n°



Message n°



Message n°




Message n°

6 Passer un examen

EXERCICE 46

Regardez les images. Vous allez entendre 5 messages. // Vous entendrez chaque message 2 fois. Écoutez et écrivez le numéro du message sous l'image qui correspond.

A



Message n°

B




Message n°

C



Message n°

D



Message n°

E



Message n°

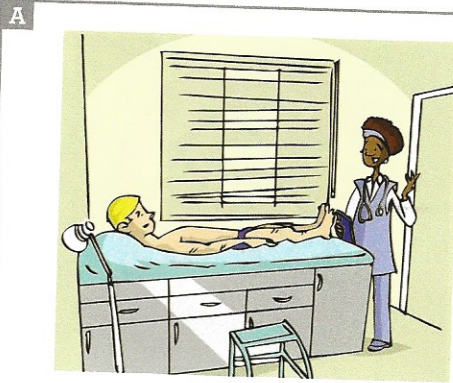
Comprendre des instructions simples

7 Les démarches administratives et médicales

EXERCICE 47

Regardez les images. Vous allez entendre 5 messages. Vous entendrez chaque message 2 fois. Écoutez et écrivez le numéro du message sous l'image qui correspond.

Vous avez peut-être déjà entendu ces instructions lors d'une visite chez le médecin ; utilisez votre expérience personnelle pour retrouver la bonne image.



Message n°



Message n°



Message n°



Message n°



Message n°

EXERCICE 48

Regardez les images. Vous allez entendre 5 messages. // Vous entendrez chaque message 2 fois. Écoutez et écrivez le numéro du message sous l'image qui correspond.



Message n°



Message n°



Message n°



Message n°




Message n°

Comprendre des instructions simples

EXERCICE 49

Regardez les images. Vous allez entendre 5 messages. Vous entendrez chaque message 2 fois. Écoutez et écrivez le numéro du message sous l'image qui correspond.




Message n°



Message n°



Message n°



Message n°

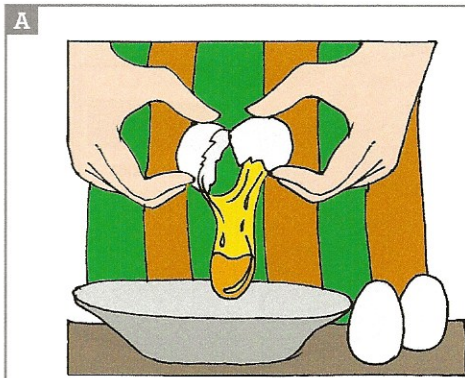


Message n°

8 Faire la cuisine

EXERCICE 50


Regardez les images. Vous allez entendre 5 messages. Vous entendrez chaque message 2 fois. Écoutez et écrivez le numéro du message sous l'image qui correspond.



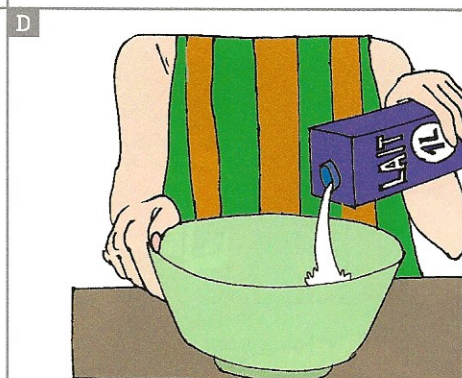
Message n°




Message n°



Message n°



Message n°



Message n°

Comprendre des instructions simples

EXERCICE 51

Regardez les images. Vous allez entendre 5 messages. Vous entendrez chaque message 2 fois. Écoutez et écrivez le numéro du message sous l'image qui correspond.

A

Message n°

B

Message n°

C

Message n°

D

Message n°

E

Message n°

Comprendre une information chiffrée, comprendre l'heure

1 Faire des achats

Pour chaque exercice de cette page, vous allez entendre 5 petits dialogues. Vous entendrez chaque dialogue 2 fois. Écoutez et lisez les questions écrites sur la feuille et cochez la case qui correspond à la bonne réponse.

EXERCICE 52

Lisez lentement les questions avant la première écoute pour vous concentrer sur l'information qu'il faut retenir.



- Combien d'escalopes de poulet le client veut-il acheter ?
 12 2 10 6
- Combien de tranches de jambon le client veut-il acheter ?
 6 10 16 5
- Combien de saucisses le client veut-il acheter ?
 6 10 8 4
- Combien le client doit-il payer ?
 31 € 50 21 € 40 21 € 60 20 € 60
- À partir de quel montant la caissière accepte-t-elle les paiements en carte bleue ?
 15 € 5 € 10 € 16 €

EXERCICE 53

Si on vous demande de retrouver un numéro de téléphone, notez-le sur une feuille de brouillon pendant l'écoute pour être sûr de ne pas vous tromper en répondant.



- Combien coûte le lave-linge ?
 768 € 648 € 658 € 668 €
- Quelle est la largeur du lave-linge que veut acheter la femme ?
 126 centimètres 26 centimètres 136 centimètres
- À quel numéro de l'allée des Fleurs habite la femme ?
 65 55 35 75
- Quel est le numéro de téléphone de la femme ?
 06 27 32 65 24 06 37 22 65 24 06 27 32 45 24 06 27 32 55 34
- À quelle heure est-ce que le magasin va livrer le lave-linge à la femme ?
 6h30 17h30 15h30 16h30

EXERCICE 54

- Combien de kilos de pommes la cliente veut-elle acheter ?
 2 3 4 1
- Combien coûte 1 kilo de haricots verts ?
 4 € 78 4 € 88 5 € 98 4 € 98
- Combien la cliente veut-elle acheter de courgettes ?
 5 6 3 2
- Combien coûtent les fraises ?
 4 € la barquette de 250 g 4 € les deux barquettes de 150 g
 4 € les deux barquettes de 250 g 2 € les deux barquettes de 250 g
- Combien doit payer la cliente au total ?
 8 € 50 9 € 60 8 € 30 9 € 30

Comprendre une information chiffrée, comprendre l'heure

Pour chaque exercice de cette page, vous allez entendre 5 petits dialogues. Vous entendrez chaque dialogue 2 fois. Écoutez et lisez les questions écrites sur la feuille et cochez la case qui correspond à la bonne réponse.

EXERCICE 55

- Quelle est la pointure de l'enfant pour qui l'homme achète des chaussures ?
 22 30 34 32
- Combien coûtent les chaussures que veut acheter l'homme ?
 19 € 29 € 39 € 20 €
- Combien de paires de chaussettes l'homme veut-il acheter ?
 6 8 5 4
- Quelle est la taille du survêtement que veut acheter l'homme ?
 12 ans 10 ans 11 ans 13 ans
- Combien l'homme doit-il payer au total ?
 68 € 58 € 78 € 38 €

EXERCICE 56

- Combien de points faut-il pour avoir une remise de 20 % ?
 20 100 1 000 1 020
- À quel numéro de la rue des Fleurs habite Monsieur Diallo ?
 2 10 16 12
- Quel est le code postal de la ville où habite Monsieur Diallo ?
 91900 90800 91800 91600
- Quel est le numéro de téléphone de Monsieur Diallo ?
 06 32 29 71 18 07 34 29 71 18 06 34 29 71 18 06 34 29 61 18
- Quelle est la date de naissance de Monsieur Diallo ?
 25/02/1967 25/04/1967 23/02/1967 25/02/1965

Pour cet exercice, rappelez-vous de la manière dont on note une date en France.
Exemple : le 10 juin 2000 se note 10/06/2000.



2 Se déplacer

EXERCICE 57

- À quelle heure le couple doit-il être chez Sara ?
 12h30 13h30 13h00 12h00
- Combien de litres d'essence reste-t-il dans le réservoir de la voiture ?
 10 12 6 8
- Combien coûte le litre d'essence ?
 1 € 50 1 € 60 1 € 40 1 € 30
- Quelle est la vitesse maximum à respecter sur la route où se trouve le couple ?
 60 km/h 40 km/h 30 km/h 50 km/h
- Combien de temps le couple a-t-il mis pour arriver chez Sara ?
 30 minutes 40 minutes 50 minutes 60 minutes

Pour chaque exercice de cette page, vous allez entendre 5 petits dialogues. Vous entendrez chaque dialogue 2 fois. Écoutez et lisez les questions écrites sur la feuille et cochez la case qui correspond à la bonne réponse.

EXERCICE 58

- Quelle heure est-il ?
 7h15 17h30 17h15 19h15
- De quelle voie part le train ?
 12 2 10 13
- Combien de sandwiches l'homme doit-il acheter ?
 3 2 5 6
- Dans combien de temps part le train ?
 Dans 10 minutes Dans 20 minutes Dans 25 minutes Dans 15 minutes
- Combien ont coûté les sandwiches ?
 17,50 € 27,50 € 7,50 € 37,50 €

EXERCICE 59

- À quelle heure les deux amies ont-elles rendez-vous à Gare du Nord ?
 9h 18h 19h 17h
- La jeune fille a combien de minutes de retard au rendez-vous ?
 Trois quarts d'heure 20 minutes Une demi-heure Un quart d'heure
- À quelle heure les deux amies pensent-elles arriver à l'aéroport ?
 Huit heures moins le quart Neuf heures moins le quart
 Neuf heures et quart Huit heures et quart
- Quel est le numéro du comptoir où les deux amies doivent enregistrer leurs bagages ?
 18 8 28 38
- Combien de retard a le vol que les deux amies doivent prendre ?
 5h 6h 2h 3h

3 Les démarches administratives et médicales

EXERCICE 60

- Quel est le numéro de téléphone du médecin ?
 01 44 27 38 23 01 54 57 28 43 01 44 57 28 33 01 44 57 18 33
- À partir de quelle heure le docteur Durand consulte-t-il ?
 12h 14h 14h30 13h
- Combien de temps faut-il attendre pour être reçu par le docteur Durand ?
 Environ $\frac{1}{4}$ d'heure Environ $\frac{1}{2}$ h Environ 1h30 Environ $\frac{3}{4}$ d'heure
- Quel est le numéro de téléphone de la femme ?
 07 29 46 12 28 07 39 56 12 28 07 69 46 12 28 07 39 46 12 28
- À quel numéro de l'avenue de la République se trouve le cabinet du docteur Durand ?
 53 43 33 63

Comprendre une information chiffrée, comprendre l'heure

Pour chaque exercice de cette page, vous allez entendre 5 petits dialogues. Vous entendrez chaque dialogue 2 fois. Écoutez et lisez les questions écrites sur la feuille et cochez la case qui correspond à la bonne réponse.

EXERCICE 61

- À quel numéro de la rue Béranger habite la femme ?
 24 34 44 54
- Quel est le code postal de la femme ?
 75013 95003 75003 65003
- Quel est la date de naissance de la femme ?
 Le 7 juillet 1922 Le 7 juillet 1962 Le 17 juillet 1982 Le 17 juillet 1962
- Depuis quand la femme se sent-elle malade ?
 2 jours 10 jours 1 jour 3 jours
- Combien la femme a-t-elle de température ?
 37 40 39 29

EXERCICE 62

- Quel est le numéro de passage de la femme pour remplir le dossier de son enfant ?
 12 14 10 4
- Combien de temps durent les tests environ ?
 Entre 1 et 2 heures Entre 2 et 3 heures Environ 3 heures Entre 4 et 5 heures
- Quelle est la date de naissance de l'enfant ?
 12/05/1999 14/05/1989 14/07/1999 14/05/1999
- Combien d'années l'enfant est-il allé à l'école ?
 6 8 9 7
- Quel est le numéro de téléphone de la femme ?
 07 35 37 22 39 07 35 57 22 39 07 35 67 22 39 07 25 67 22 39

4 En famille et entre amis

EXERCICE 63

- À quelle heure arrivent les copains de Lucie ?
 13h 14h 14h30 15h
- Combien y aura-t-il d'enfants à l'anniversaire de Lucie ?
 10 13 12 15
- Combien de paquets de bonbons va acheter la femme ?
 5 10 6 15
- À quel numéro de la rue St-Antoine habite Léo ?
 19 9 29 39
- Quel est le numéro de téléphone de la mère de Léo ?
 06 34 21 17 76 06 34 20 18 76 06 24 20 17 76 06 34 20 17 76

Pour chaque exercice de cette page, vous allez entendre 5 petits dialogues. Vous entendrez chaque dialogue 2 fois. Écoutez et lisez les questions écrites sur la feuille et cochez la case qui correspond à la bonne réponse.

EXERCICE 64

- 1 • Combien faut-il de chocolat dans le gâteau ?
 200 g 100 g 300 g 250 g
- 2 • Combien faut-il de beurre dans le gâteau ?
 25 g 100 g 225 g 125 g
- 3 • Combien faut-il d'œufs dans la recette ?
 3 1 4 2
- 4 • À quelle température doit-on cuire le gâteau au chocolat ?
 80 °C 120 °C 140 °C 180 °C
- 5 • Combien de temps doit cuire le gâteau ?
 60 minutes 40 minutes 50 minutes 30 minutes

Ne soyez pas déstabilisé par les unités de mesure, c'est le chiffre ou le nombre que vous entendez qu'il faut retenir avant tout.



EXERCICE 65

- 1 • Quel âge Patrick a-t-il ?
 20 ans 18 ans 30 ans 40 ans
- 2 • Pour combien de personnes Omar veut-il réserver une table au restaurant ?
 6 8 5 7
- 3 • Pour quelle heure Omar souhaite-t-il réserver au restaurant ?
 19h15 20h15 21h15 21h00
- 4 • Quel est le numéro de téléphone d'Omar ?
 06 34 52 98 16 06 35 52 98 13 06 34 52 98 13 06 24 52 98 13
- 5 • À quel numéro de la rue de la Vieuville est situé le restaurant ?
 36 56 26 46

EXERCICE 66

- 1 • À quelle heure les invités doivent-ils arriver pour surprendre leur ami ?
 19h 20h 18h30 19h30
- 2 • En quelle année est né Tom ?
 1979 1978 1977 1968
- 3 • Environ combien de personnes Caroline a-t-elle invité pour l'anniversaire de Tom ?
 Une dizaine Une cinquantaine Une quarantaine Une trentaine
- 4 • Qu'est-ce que l'amie de Caroline a préparé pour la soirée d'anniversaire ?
 3 quiches et 3 cakes salés 3 quiches et 2 cakes salés
 2 quiches et 3 cakes salés 1 quiche et 2 cakes salés
- 5 • Combien coûte une heure de stationnement dans le parking de la place de l'Hôtel de Ville ?
 8 € 9 € 10 € 7 €

Comprendre une information chiffrée, comprendre l'heure

5 La vie quotidienne

Pour chaque exercice de cette page, vous allez entendre 5 petits dialogues. Vous entendrez chaque dialogue 2 fois. Écoutez et lisez les questions écrites sur la feuille et cochez la case qui correspond à la bonne réponse.

EXERCICE 67

- Combien y a-t-il de pièces dans l'appartement que veut louer la femme ?
 4 2 1 3
- À quel numéro de la rue Lamarck est situé l'appartement que veut louer la femme ?
 123 103 23 133
- Quelle est la surface de l'appartement que veut louer la femme ?
 38 m² 58 m² 48 m² 68 m²
- À quel étage de l'immeuble se trouve l'appartement que veut louer la femme ?
 6^e 4^e 3^e 2^e
- À quelle heure ont rendez-vous Monsieur N'Guyen et Mademoiselle Thomas ?
 18h30 18h00 17h30 19h30

EXERCICE 68

- Quel est le numéro de téléphone du client ?
 01 44 38 32 60 01 44 28 32 50 01 44 18 32 60 01 44 28 32 60
- Pour combien de personnes le client veut-il commander une pizza ?
 6 8 10 4
- Quel est le digicode du client ?
 8B345 8B325 6B345 8B355
- Quel est le montant de la commande du client ?
 18 € 90 28 € 10 38 € 90 28 € 90
- Dans combien de temps va être livrée la pizza ?
 60 minutes 40 minutes 30 minutes 50 minutes

Attention ! Au dialogue 3, il faut retenir un code d'entrée d'immeuble, c'est-à-dire des chiffres et une lettre.



EXERCICE 69

- Quel est l'horaire des cours de français ?
 De 18h à 21h De 19h à 20h De 19h à 21h De 20h à 21h
- Combien coûte une année de cours de français ?
 De 250 à 600 € De 150 à 800 € De 150 à 500 € De 150 à 600 €
- À quelle date commencent les cours ?
 Le 2 septembre Le 12 septembre Le 2 octobre Le 12 octobre
- Quel est le numéro de téléphone de monsieur Tang ?
 07 34 61 88 65 07 34 51 78 65 07 34 51 88 65 07 34 51 88 75
- À quel numéro de l'avenue de la République doit se présenter monsieur Tang pour s'inscrire aux cours de français ?
 135 125 235 245

EXERCICE 70

Vous allez entendre 5 petits dialogues. Vous entendrez chaque dialogue 2 fois. Écoutez et lisez les questions écrites sur la feuille et cochez la case qui correspond à la bonne réponse.

- 1 • Quel numéro faut-il appeler pour réserver des places de théâtre ?
 01 42 63 28 19 01 42 73 28 19 01 42 73 38 19 01 42 73 26 19
- 2 • Pour quelle date la femme veut-elle réserver des places de théâtre ?
 Le 12 novembre Le 16 octobre Le 12 octobre Le 12 décembre
- 3 • Pour combien de personnes la femme souhaite-t-elle réserver des places de théâtre ?
 5 7 4 6
- 4 • À quel rang la femme souhaite-t-elle être assise ?
 Premier Troisième Deuxième Douzième
- 5 • Combien la femme doit-elle payer au total ?
 350 € 150 € 250 € 450 €

I - COMPRENDRE UNE ANNONCE PUBLIQUE

- 1 • Comprendre une annonce dans les transports (bus, métro, tramway...).

Pour moi c'est facile difficile trop difficile pour le moment

- 2 • Comprendre une annonce dans les lieux publics (gares, aéroports, musées...).

Pour moi c'est facile difficile trop difficile pour le moment

- 3 • Comprendre une annonce dans un magasin (supermarché, vêtements...).

Pour moi c'est facile difficile trop difficile pour le moment

II - COMPRENDRE UNE INDICATION SIMPLE, DES INSTRUCTIONS SIMPLES

- 4 • Comprendre ce qu'on me dit quand je fais des achats.

Pour moi c'est facile difficile trop difficile pour le moment

- 5 • Comprendre ce qu'on me dit quand je me déplace (dans la rue, dans le métro...).

Pour moi c'est facile difficile trop difficile pour le moment

- 6 • Comprendre ce qu'on me dit lors de mes sorties ou de mes loisirs.

Pour moi c'est facile difficile trop difficile pour le moment

- 7 • Comprendre quand une personne parle d'elle-même (sa famille, son métier, ses goûts...).

Pour moi c'est facile difficile trop difficile pour le moment

- 8 • Comprendre quand quelqu'un parle du quotidien.

Pour moi c'est facile difficile trop difficile pour le moment

Autoévaluation

9 • Comprendre ce que je dois faire pour ma sécurité.

Pour moi c'est facile difficile trop difficile pour le moment

10 • Comprendre les consignes lors d'un examen.

Pour moi c'est facile difficile trop difficile pour le moment

11 • Comprendre des instructions concernant des démarches médicales ou administratives.

Pour moi c'est facile difficile trop difficile pour le moment

12 • Suivre une recette de cuisine.

Pour moi c'est facile difficile trop difficile pour le moment

III - COMPRENDRE UNE INFORMATION CHIFFRÉE, COMPRENDRE L'HEURE

13 • Comprendre une taille, une pointure, une adresse, une quantité.

Pour moi c'est facile difficile trop difficile pour le moment

14 • Comprendre un poids, un volume, une aire.

Pour moi c'est facile difficile trop difficile pour le moment

15 • Comprendre un numéro de téléphone.

Pour moi c'est facile difficile trop difficile pour le moment

16 • Comprendre l'heure, comprendre une durée.

Pour moi c'est facile difficile trop difficile pour le moment

Réception

ÉCRITE

Introduction : L'épreuve de réception écrite	69
Conseils pratiques	69
Partie 1. Identifier la signalétique	70
EXERCICES 1 à 6	70
Partie 2. Comprendre des instructions simples	73
EXERCICES 7 à 12	73
Partie 3. Comprendre des informations de base	79
EXERCICES 13 à 18	79
Partie 4. Comprendre des informations chiffrées	85
EXERCICES 19 à 24	85
Partie 5. Reconnaître la nature et la fonction d'écrits simples	91
EXERCICES 25 à 30	91
Autoévaluation	97

Introduction : L'épreuve de réception écrite

Conseils pratiques

La réception écrite qu'est-ce que c'est ?

La réception écrite est une des épreuves collectives du DILF.

Vous rédigez les réponses aux questions que vous lisez sur les documents que vous ont donnés les examinateurs.

Combien de temps dure la réception orale ?

25 minutes.

Combien y a-t-il d'exercices ?

Il y a 5 exercices pour une valeur totale de 15 points.

Exercices	Types d'exercice	Questions	Nombre de points
Exercice 1	Identifier la signalétique.	Regardez les images. Vous allez entendre 4 messages. Écoutez et écrivez le numéro du message à côté de l'image qui correspond.	3 points
Exercice 2	Comprendre des instructions simples.	Voici des instructions. Reliez chaque instruction à l'image qui lui correspond.	3 points
Exercice 3	Comprendre des informations de base.	Lisez le document et la question. Cochez la case qui correspond à la bonne réponse.	3 points
Exercice 4	Comprendre des informations chiffrées.	Lisez la question et le document. Entourez la bonne réponse.	3 points
Exercice 5	Reconnaître la nature et la fonction d'écrits simples.	Lisez les documents et regardez les images. Reliez chaque document à l'image qui lui correspond.	3 points

Conseils de la formatrice

I. Identifier la signalétique

1. Observez attentivement l'image qui vous est proposée.
2. Écoutez le message audio, vous pouvez fermer les yeux pour vous concentrer davantage.
3. Écrivez très lisiblement la réponse

II. Comprendre des instructions simples

1. Lisez attentivement le texte.
2. Observez attentivement les images.
3. Réfléchissez avant de relier le texte et les images.

III. Comprendre des informations de base

1. Lisez attentivement la question.
2. Observez les différents dessins.
3. Cochez UNE SEULE réponse (il n'y a qu'une réponse exacte).

IV. Comprendre des informations chiffrées

1. Lisez très attentivement les questions qui sont posées.
2. Lisez très attentivement les différentes réponses qui vous sont proposées.
3. Entourez UNE SEULE réponse (il n'y a qu'une réponse exacte).

V. Reconnaître la nature et la fonction d'écrits simples

1. Observez attentivement les textes et les dessins qui vous sont proposés.
2. Réfléchissez avant de répondre, travaillez calmement.







PARTIE 1

Identifier la signalétique

EXERCICE 1

Regardez les images. Vous allez entendre 4 messages. Écoutez et écrivez le numéro du message sous l'image qui correspond.

<p>A</p>  <p>Message n° <input type="text"/></p>	<p>B</p>  <p>Message n° <input type="text"/></p>
<p>C</p>  <p>Message n° <input type="text"/></p>	<p>D</p>  <p>Message n° <input type="text"/></p>





EXERCICE 2

Regardez les images. Vous allez entendre 4 messages. Écoutez et écrivez le numéro du message sous l'image qui correspond.

<p>A</p>  <p>Message n° <input type="text"/></p>	<p>B</p>  <p>Message n° <input type="text"/></p>
<p>C</p>  <p>Message n° <input type="text"/></p>	<p>D</p>  <p>Message n° <input type="text"/></p>

EXERCICE 3

Regardez les images. Vous allez entendre 4 messages. Écoutez et écrivez le numéro du message sous l'image qui correspond.

<p>A</p>  <p>Message n° <input type="text"/></p>	<p>B</p>  <p>Message n° <input type="text"/></p>
<p>C</p>  <p>Message n° <input type="text"/></p>	<p>D</p>  <p>Message n° <input type="text"/></p>

EXERCICE 4

Regardez les images. Vous allez entendre 4 messages. Écoutez et écrivez le numéro du message sous l'image qui correspond.

<p>A</p>  <p>Message n° <input type="text"/></p>	<p>B</p>  <p>Message n° <input type="text"/></p>
<p>C</p>  <p>Message n° <input type="text"/></p>	<p>D</p>  <p>Message n° <input type="text"/></p>

Identifier la signalétique




EXERCICE 5

Regardez les images. Vous allez entendre 4 messages. Écoutez et écrivez le numéro du message sous l'image qui correspond.

<p>A</p>  <p>Message n° <input type="checkbox"/></p>	<p>B</p>  <p>Message n° <input type="checkbox"/></p>
<p>C</p>  <p>Message n° <input type="checkbox"/></p>	<p>D</p>  <p>Message n° <input type="checkbox"/></p>

EXERCICE 6

Regardez les images. Vous allez entendre 4 messages. Écoutez et écrivez le numéro du message sous l'image qui correspond.


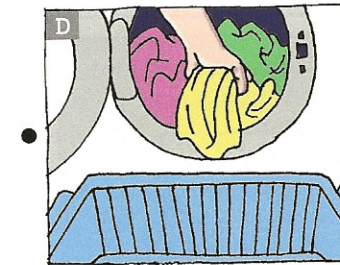

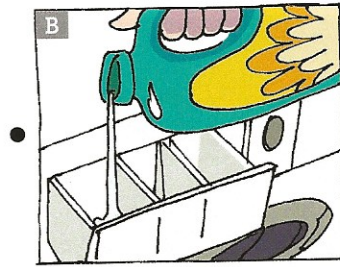
<p>A</p>  <p>Message n° <input type="checkbox"/></p>	<p>B</p>  <p>Message n° <input type="checkbox"/></p>
<p>C</p>  <p>Message n° <input type="checkbox"/></p>	<p>D</p>  <p>Message n° <input type="checkbox"/></p>

Comprendre des instructions simples

EXERCICE 7

Voici des instructions pour faire fonctionner une machine à laver. Reliez chaque instruction à l'image qui correspond.

- 1 Mettre le linge sale dans le tambour.
- 2 Fermer le tambour.
- 3 Verser la lessive.
- 4 Sélectionner le programme.
- 5 Appuyer sur le bouton « MARCHE ».







Comprendre des instructions simples

EXERCICE 8

Voici des instructions pour faire des crêpes.
Reliez chaque instruction à l'image qui correspond.


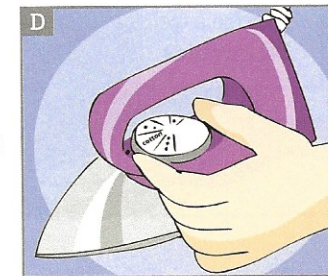

- 1 Mettre 500 grammes de farine dans un saladier, verser un litre de lait.
- 2 Ajouter un demi-verre d'huile.
- 3 Ajouter 4 œufs entiers.
- 4 Bien mélanger la pâte.
- 5 Laisser reposer une heure au réfrigérateur.



EXERCICE 9

Voici des instructions pour repasser du linge. ///////////////
Reliez chaque instruction à l'image qui correspond.

- | | | |
|---|------------------------------------|---|
| 1 | Déplier la planche à repasser. | • |
| 2 | Brancher le fer à repasser. | • |
| 3 | Sélectionner le mode de repassage. | • |
| 4 | Attendre que le fer chauffe. | • |
| 5 | Repasser le linge. | • |



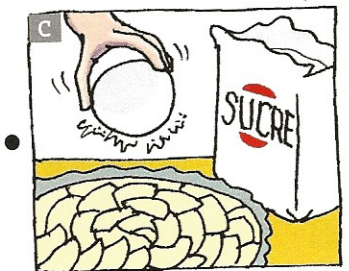




Comprendre des instructions simples

EXERCICE 10

Voici des instructions pour faire une tarte aux pommes.
Reliez chaque instruction à l'image qui correspond.

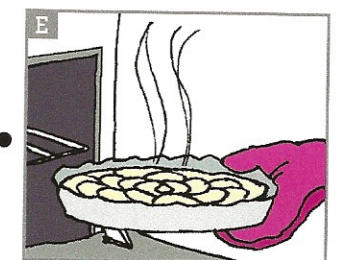

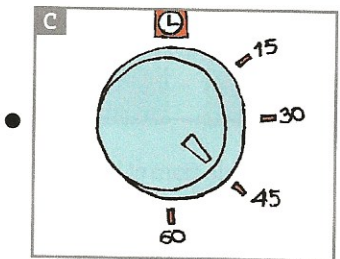
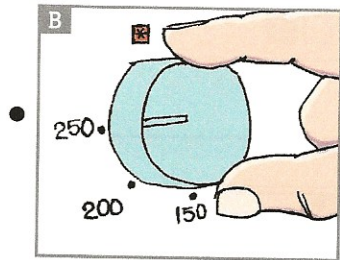

- | | | |
|---|--|---|
| 1 | Couper les pommes en lamelles. | • |
| 2 | Étaler la pâte sur le moule à tarte. | • |
| 3 | Mettre les lamelles de pommes au fond du moule. | • |
| 4 | Saupoudrer de sucre. | • |
| 5 | Mettre à cuire à four chaud, environ 30 minutes. | • |



EXERCICE 11

Voici des instructions pour utiliser un four. Reliez chaque instruction à l'image qui correspond.

- 1 Sélectionner la température de cuisson.
- 2 Ouvrir la porte du four.
- 3 Déposer votre plat à l'intérieur.
- 4 Attendre le temps de cuisson prévu.
- 5 C'est prêt ! Ouvrir la porte du four :
« Bon appétit ! »



Comprendre des instructions simples

EXERCICE 12

Voici des instructions pour ajouter un contact dans votre téléphone portable. Reliez chaque instruction à l'image qui correspond.

- | | | |
|---|--|---|
| 1 | Allez dans la partie « Contacts ». | • |
| 2 | Sélectionnez « Ajouter ». | • |
| 3 | Écrivez le nom et le prénom du nouveau contact. | • |
| 4 | Écrivez le numéro de téléphone de votre nouveau contact. | • |
| 5 | Appuyez sur la touche « Enregistrer ». | • |



Comprendre des informations de base


EXERCICE 13

Lisez le document et la question. Cochez la bonne réponse.


1




Qu'est-ce qui se passe sur la route N 15 ?




A



B



C




D


2

Nouveau dans
votre ville :
OUVERTURE D'UN
SUPERMARCHÉ


Quel magasin va ouvrir ?




A



B



C



D

3

CAISSE N° 4
Paiement par chèque
uniquement

Comment pouvez-vous payer ?

A par carte bancaire

B par chèque

C en espèces

D avec des billets

4

Jeune fille cherche
à garder des enfants.
Contacter Dorothée au

07 68 99 70 70	07 68 99 70 70	07 68 99 70 70	07 68 99 70 70	07 68 99 70 70	07 68 99 70 70
----------------	----------------	----------------	----------------	----------------	----------------

Qu'est-ce que Dorothée cherche ?

A une voiture

B un appartement

C un travail

D une école

Comprendre des informations de base

EXERCICE 14

Lisez le document et la question. Cochez la bonne réponse.

1



PIQUE-NIQUE

Qu'est-ce qui se passe dans le parc ?



A



B



C




D

2



un manège gratuit pour les tout-petits

Quelle nouveauté pour les enfants ?



A



B



C



D

3

Attention fruits et légumes uniquement en CAISSE N° 3

Où payer vos fruits et légumes ?

- A à la caisse prioritaire
- B à toutes les caisses
- C à la caisse réservée aux cartes bancaires
- D à la caisse N° 3

4



Pharmacie de garde le dimanche de 8 h 00 à 20 h 00

Est-ce que la pharmacie est de garde ?

- A le samedi de 8h00 à 20h00
- B le dimanche de 7h00 à 22h00
- C le dimanche de 8h00 à 20h00
- D le samedi et le dimanche de 8h00 à 15h00


EXERCICE 15

Lisez le document et la question. Cochez la bonne réponse.


1

Aéroport

Quel lieu est dans cette direction ?




A



B




C




D


2



Quel magasin va ouvrir l'été prochain ?




A



B



C



D

3

Les croissants
sont vendus
par 6 uniquement.

Combien de croissants pouvez-vous acheter ?

A 3

B 6

C 5

D 7

4

À VENDRE
voiture
état neuf
Contacter
Pierre
07 68 12 70 20

Qu'est-ce que Pierre vend ?

A une voiture

B un appartement

C un vélo

D une moto

Comprendre des informations de base


EXERCICE 16

Lisez le document et la question. Cochez la bonne réponse.

1



Est-ce que vous pouvez vous promener à pied sur ce chemin ?




A



B



C




D


2


Ouverture
d'une
poissonnerie
la semaine
prochaine

Qu'est-ce qui va ouvrir la semaine prochaine ?



A



B



C



D

3



Que pouvez-vous obtenir de ce distributeur automatique ?

- A des billets
- B des pièces
- C des tickets de métro
- D des jetons pour la laverie

4

Donne joli chaton
gris et blanc



Contacter Muriel au
06 69 15 12 10

Qu'est-ce que Muriel donne ?

- A une voiture
- B un bébé chat
- C un bébé chien
- D un oiseau

EXERCICE 17

Lisez le document et la question. Cochez la bonne réponse.

1




Cette voie est-elle réservée aux vélos ?




A



B



C



D

2

Ouverture dans
quelques mois
d'un

CINÉMA

Qu'est-ce qui va ouvrir dans quelques mois ?



A



B



C



D

3

Pour obtenir
des pièces :

- Introduisez votre billet ici
- Récupérez votre monnaie en bas

Merci !

Que pouvez-vous faire ?

- A acheter des timbres
- B acheter un billet de train
- C changer des pièces en billets
- D changer des billets en pièces

4

Dame propose
de l'aide aux devoirs

Contactez Anna au

01 40 32 17 25
01 40 32 17 25
01 40 32 17 25
01 40 32 17 25
01 40 32 17 25
01 40 32 17 25

Qu'est-ce qu'Anna propose ?

- A faire le ménage
- B aider un enfant à faire ses devoirs
- C donner un vélo
- D faire les courses

Comprendre des informations de base

EXERCICE 18

Lisez le document et la question. Cochez la bonne réponse.


1



Que se passe-t-il dans la rue ?



A



B




C




D

2




Qu'est-ce qui arrive dans votre ville ?




A



B



C



D

3



Combien de kilos de fruits pouvez-vous acheter ?

A 3 kg

B 2 kg

C 1,5 kg

D 1 kg

4



Qu'est ce que Louis fait ?

A le ménage

B le repassage

C la cuisine

D les courses

Comprendre des informations chiffrées

EXERCICE 19

Lisez la question et le document. Entourez la bonne réponse.





1 • Je dois acheter des médicaments. Il est 21 h 30. Dans quelle pharmacie est-ce que je peux aller ?

<p>Pharmacie de La Gare</p>  <p>Ouvert de 8h00 à 13h00 et de 15h00 à 19h00</p> <p>A</p>	<p>Pharmacie du Centre</p>  <p>Ouvert de 7h00 à 22h30 sans interruption</p> <p>B</p>	<p>Pharmacie de l'Écluse</p>  <p>Ouvert de 9h00 à 19h00 7 jours/7</p> <p>C</p>	<p>Pharmacie du Marché</p>  <p>Ouvert de 6h00 à 18h00 Fermé le dimanche et le lundi</p> <p>D</p>
---	--	--	--

2 • Quel écran indique le jour, le mois, l'année ?

<p>23/06/2013</p> <p>A</p>	<p>257092813459627</p> <p>B</p>	<p>12 : 40</p> <p>C</p>	<p>230 AK 75</p> <p>D</p>
-----------------------------------	--	--------------------------------	----------------------------------

3 • Quel vélo est le moins cher ?

 <p>120 euros</p> <p>A</p>	 <p>230 euros</p> <p>B</p>	 <p>189 euros</p> <p>C</p>	 <p>250 euros</p> <p>D</p>
--	--	--	--

4 • Nous sommes le 06/08/2013. Quels yaourts est-ce que je peux acheter ?

 <p>À consommer avant le 05/08/2013</p> <p>A</p>	 <p>À consommer avant le 06/07/2013</p> <p>B</p>	 <p>À consommer avant le 25/08/2013</p> <p>C</p>	 <p>À consommer avant le 04/08/2013</p> <p>D</p>
--	--	--	--

Comprendre des informations chiffrées

EXERCICE 20

Lisez la question et le document. Entourez la bonne réponse.





- 1 • Je dois porter des chaussures à réparer. Nous sommes lundi : dans quelle cordonnerie est-ce que je peux aller ?

<p>CORDONNERIE Ouvert de 8h00 à 13h00 et de 15h00 à 19h00 SAUF LE LUNDI</p> <p>A</p>	<p>CORDONNERIE Ouvert de 10h00 à 19h30 Sans interruption FERMÉ LE DIMANCHE</p> <p>B</p>	<p>CORDONNERIE Ouvert de 9h00 à 19h00 SAUF LE LUNDI</p> <p>C</p>	<p>CORDONNERIE Ouvert de 12h00 à 18h00 FERMÉ DIMANCHE ET LUNDI</p> <p>D</p>
---	--	---	--





- 2 • Quel écran indique le quai de départ du train ?

<p>Voie 4</p> <p>A</p>	<p>FGH 258</p> <p>B</p>	<p>15 : 12</p> <p>C</p>	<p>500</p> <p>D</p>
--------------------------------------	---------------------------------------	---------------------------------------	-----------------------------------

- 3 • Quel produit est le moins cher ?

 <p>4,52 €</p> <p>A</p>	 <p>3,75 €</p> <p>B</p>	 <p>1,89 €</p> <p>C</p>	 <p>3,50 €</p> <p>D</p>
---	---	--	---

- 4 • Vous devez payer votre facture d'électricité avant le 15 septembre 2012. À quelle date devez-vous payer ?

<p>EDF</p>  <p>Facture payable le 13/06/2013</p> <p>A</p>	<p>EDF</p>  <p>Facture payable le 17/09/2012</p> <p>B</p>	<p>EDF</p>  <p>Facture payable le 20/02/2012</p> <p>C</p>	<p>EDF</p>  <p>Facture payable le 17/09/2011</p> <p>D</p>
---	---	--	---

EXERCICE 21

Lisez la question et le document. Entourez la bonne réponse.

- 1 • Vous avez rendez-vous chez le dentiste au mois de mai. Vous retrouvez une note « post-it » sur votre table. Quel est le rendez-vous exact ?

<p>Dentiste RDV le 15/05/2013 à 10h00</p> <p>A</p>	<p>Dentiste RDV le 18/06/2013 à 15h00</p> <p>B</p>	<p>Dentiste RDV le 12/01/2013 à 9h30</p> <p>C</p>	<p>Dentiste RDV le 13/03/2013 à 11h45</p> <p>D</p>
--	--	---	--

- 2 • Quel écran indique l'heure ?

<p>149125687</p> <p>A</p>	<p>712 BX 93</p> <p>B</p>	<p>12 : 01</p> <p>C</p>	<p>7</p> <p>D</p>
---------------------------	---------------------------	-------------------------	-------------------

- 3 • Quel bouquet est le moins cher ?

 <p>22 €</p> <p>A</p>	 <p>18 €</p> <p>B</p>	 <p>28 €</p> <p>C</p>	 <p>15,50 €</p> <p>D</p>
--	--	--	---

- 4 • Le code pour entrer dans l'immeuble du docteur est le 34 B 87. Retrouvez-le ci-dessous.

<p>35 A 88</p> <p>A</p>	<p>43 B 78</p> <p>B</p>	<p>34 B 87</p> <p>C</p>	<p>45 B 82</p> <p>D</p>
-------------------------	-------------------------	-------------------------	-------------------------

Comprendre des informations chiffrées

EXERCICE 22

Lisez la question et le document. Entourez la bonne réponse.

- 1 • Vous allez rendre visite à une amie à Tours. Vous pouvez partir le samedi matin après 11 h 00. Quel train vous convient ?

TRAIN 2204 DÉPART PARIS SAMEDI À 7 H 03 A	TRAIN 2301 DÉPART PARIS SAMEDI À 8 H 12 B	TRAIN 2102 DÉPART PARIS SAMEDI À 11 H 33 C	TRAIN 2205 DÉPART PARIS SAMEDI À 10 H 07 D
--	--	---	---

- 2 • Quel écran indique l'heure de limite d'enregistrement des passagers ?

Passagers Fin d'enregistrement à 15h30 A	Passagers Fin d'enregistrement à 15h89 B	Passagers Fin d'enregistrement à 12 VB 256 C	Passagers Fin d'enregistrement à 789 X 123 D
---	---	---	---

- 3 • Quelle poussette est la moins chère ?

 225 € A	 123 € B	 155 € C	 175 € D
---	---	--	---

- 4 • Le code de votre carte bancaire est 7561. Retrouvez-le ci-dessous.

2589 A	7651 B	6715 C	7561 D
-----------	-----------	-----------	-----------

EXERCICE 23

Lisez la question et le document. Entourez la bonne réponse.

1 • Le square du quartier ferme à 19 h 00. Quel est le square ouvert jusqu'à 19h ?

<p><i>Square Jacques Tati</i></p> <p>Ouverture : 7h00 Fermeture : 18h30</p> <p>A</p>	<p><i>Square Aspirant Dunand</i></p> <p>Ouverture : 8h00 Fermeture : 19h00</p> <p>B</p>	<p><i>Square Hippolyte Maindron</i></p> <p>Ouverture : 8h00 Fermeture : 17h30</p> <p>C</p>	<p><i>Square Lafayette</i></p> <p>Ouverture : 9h00 Fermeture : 18h00</p> <p>D</p>
---	--	---	--

2 • Une boulangerie cherche une vendeuse supplémentaire pour le week-end. Vous devez vous présenter le samedi matin à 6 H 00 pour ce travail. Retrouvez la note « post-it » sur laquelle vous avez écrit ce rendez-vous.

<p><i>Boulangerie «BONPAIN»</i></p> <p><i>Cherche vendeuse en extra pour le week-end. se présenter le samedi à 5h30.</i></p> <p>A</p>	<p><i>Boulangerie «BONPAIN»</i></p> <p><i>Cherche vendeuse en extra pour le week-end. se présenter le samedi à 6h00.</i></p> <p>B</p>	<p><i>Boulangerie «BONPAIN»</i></p> <p><i>Cherche vendeuse en extra pour le week-end. se présenter le samedi à 8h00.</i></p> <p>C</p>	<p><i>Boulangerie «BONPAIN»</i></p> <p><i>Cherche vendeuse en extra pour le week-end. se présenter le lundi à 9h00.</i></p> <p>D</p>
--	--	--	---

3 • Vous avez besoin d'acheter un parapluie. Quel est le moins cher ?

 <p>11,99 €</p> <p>A</p>	 <p>10 €</p> <p>B</p>	 <p>6,50 €</p> <p>C</p>	 <p>8,65 €</p> <p>D</p>
--	---	---	---

4 • Le code pour entrer déposer votre enfant à la crèche a changé. C'est le 117B. Retrouvez-le ci-dessous.

<p>117B</p> <p>A</p>	<p>171B</p> <p>B</p>	<p>711B</p> <p>C</p>	<p>116B</p> <p>D</p>
-----------------------------	-----------------------------	-----------------------------	-----------------------------





PARTIE 4

Comprendre des informations chiffrées

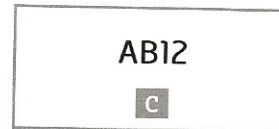
EXERCICE 24

Lisez la question et le document. Entourez la bonne réponse.

1 • La bibliothèque ferme à 19 H 00. À quelle heure pouvez-vous aller y lire un magazine ?



2 • Quel chiffre représente un code postal ?



3 • Vous avez besoin d'acheter un fer à repasser. Quel est le plus cher ?



4 • Nous sommes le 20/05/2013. Quel fromage est-ce que je peux manger ?



Reconnaître la nature et la fonction d'écrits simples

EXERCICE 25

Lisez les documents et regardez les images. Reliez chaque document à l'image qui correspond.

1



2

**Poussette
état neuf.**

Téléphonez au :
06 20 17 36 63
Heures des repas.

3

Madame Bonnemain
Kinésithérapeute
5 rue de la Chine
64300 PAU

ORDONNANCE
20 séances de kinésithérapie
Bonnemain

4

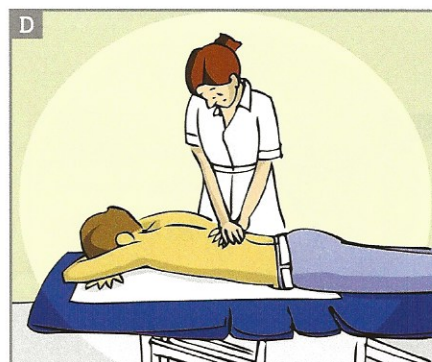



**Réparateur
de vélos**

Toutes
réparations

Rapide/économique

Contactez « **À bicyclette** »
06 90 99 12 47



Reconnaître la nature et la fonction d'écrits simples

EXERCICE 26

Lisez les documents et regardez les images. Reliez chaque document à l'image qui correspond.

1



2



Maintenance informatique
SOS ordi : 06 78 15 69 96

3

Venez chercher
votre panier 
En direct du producteur
8 rue la Mare
83120 SAINT-GIRON

4

Docteur Legentil
Médecine Générale
Sonnez et entrez



EXERCICE 27

Lisez les documents et regardez les images. // Reliez chaque document à l'image qui correspond.

1



2

SOS
Baby sitting
0 à 10 ans

Aux alentours
d'Anglet, Biarritz,
Bayonne et Saint-Jean-de-Luz

Tél : 06 61 54 89 09
Mail : sos.bs.64@gmail.com



3

Docteur Dolix
5 avenue de Vincennes
94200 SAINT-MANDÉ

Ordonnance

Laver les cheveux avec le shampoing
"TUE POUX" 2 fois/semaine
pendant une semaine.
Recommencez 3 semaines après le
premier traitement.

D.DOLIX



4

Venez chercher
un compagnon
lors de la journée



Nos amis les bêtes



Reconnaître la nature et la fonction d'écrits simples

EXERCICE 28

Lisez les documents et regardez les images. Reliez chaque document à l'image qui correspond.



EXERCICE 29


Lisez les documents et regardez les images.
Reliez chaque document à l'image qui correspond.

1



2


Lola,
Merci de prendre le pain
en rentrant de l'école !
Maman



3

Jeudi 24 mai

Maths : exercices
2, 4, 5, 7 p. 39



4

Jardinier disponible
le week-end
pour tailler vos haies,
vos arbres et arbustes
et tondre la pelouse.

Monsieur Lafleur :
06 87 45 23 19



Reconnaître la nature et la fonction d'écrits simples

EXERCICE 30

Lisez les documents et regardez les images.
Reliez chaque document à l'image qui correspond.

1



2

**SERVICES
À DOMICILE**

Dame propose des
heures de repassage :
8 € /heure.
Contactez Monique
au 06 78 56 32 98

3

FOIRE DU TRÔNE

Bon pour 2 tours
de manège
GRATUITS

réservés aux enfants de moins de 8 ans

4

Vide-Grenier

Place du Marché
Dimanche 4 juin
Venez nombreux !



Autoévaluation

Réponse à des questions de compréhension portant sur des documents écrits ayant trait à des situations de la vie quotidienne.

I - IDENTIFIER LA SIGNALÉTIQUE

Pour moi c'est facile difficile trop difficile pour le moment

II - COMPRENDRE DES INSTRUCTIONS SIMPLES

Pour moi c'est facile difficile trop difficile pour le moment

III - COMPRENDRE DES INFORMATIONS DE BASE

Pour moi c'est facile difficile trop difficile pour le moment

IV - RECONNAÎTRE LA NATURE ET LA FONCTION D'ÉCRITS SIMPLES

Pour moi c'est facile difficile trop difficile pour le moment

Production ÉCRITE

Introduction : L'épreuve de production écrite	99
Conseils pratiques	99
Partie 1. Noter un numéro, un prix, une date	100
EXERCICES 1 à 6	100
Partie 2. Recopier une adresse, un numéro de téléphone	103
EXERCICES 7 à 13	103
Partie 3. Compléter un formulaire	105
EXERCICES 14 à 21	105
Partie 4. Laisser un message simple	107
EXERCICES 22 à 30	107
Autoévaluation	113

Introduction : L'épreuve de production écrite

Conseils pratiques

La production écrite, qu'est-ce que c'est ?

La production écrite est une des épreuves collectives du DILF.

Vous rédigez les réponses aux questions que vous lisez sur les documents que vous ont donnés les examinateurs.

Combien de temps dure la production écrite ?

15 minutes.

Combien y-a-t-il d'exercices ?

Il y a 4 exercices pour une valeur totale de 15 points. Une grille d'évaluation permet au formateur d'évaluer la production.

Exercices	Consigne
Exercice 1 Noter un numéro, un prix, une date	Écoutez attentivement et notez les informations chiffrées que vous entendez.
Exercice 2 Recopier une adresse, un numéro de téléphone	Recopiez les coordonnées (nom, adresse, numéro de téléphone).
Exercice 3 Compléter un formulaire	Remplissez le formulaire avec vos informations personnelles .
Exercice 4 Laisser un message simple	Une situation est exposée. Des images sont proposées pour vous aider. Vous devez écrire 20 mots environ.

Conseils de la formatrice



I. Noter un numéro, un prix, une date

1. N'hésitez pas à fermer les yeux pour vous aider à bien entendre les chiffres.
2. Écrivez les chiffres bien lisiblement.

II. Recopier une adresse, un numéro de téléphone

1. Observez attentivement le modèle que vous devez recopier.
2. Formez bien vos lettres.
3. Soyez attentifs à respecter la mise en forme : majuscules, code postal, espace entre les mots et les chiffres.

III. Complétez un formulaire

1. N'oubliez pas qu'il s'agit de donner vos informations personnelles.
2. Tracez lisiblement vos lettres et vos chiffres.
3. Remplissez toutes les informations demandées (inventez si vous n'avez pas d'adresse mail ou de téléphone fixe, par exemple).

IV. Laisser un message simple

1. N'hésitez pas à écrire même si vous ne connaissez pas l'orthographe exacte des mots.
2. Écrivez un peu plus que les 20 mots demandés si possible (le correcteur apprécie toujours le travail bien fait...).
3. Formez bien vos lettres surtout si vous n'êtes pas sûr de l'orthographe, cela facilitera la compréhension du correcteur qui appréciera de ne pas avoir à déchiffrer votre écriture.

PARTIE 1

Noter un numéro, un prix, une date

EXERCICE 1 Écoutez attentivement et notez les informations chiffrées que vous entendez.



A Le train part à heures



B L'autobus dessert la gare du Nord.



C Le numéro de téléphone est le



D Le prix est de €.

EXERCICE 2 Écoutez attentivement et notez les informations chiffrées que vous entendez.



A Le docteur est en vacances du au

B En cas d'urgence appelez le



C Vous devez composer le



D Moins de €.

EXERCICE 3 Écoutez attentivement et notez les informations chiffrées que vous entendez.



A À compter du

B Le numéro de téléphone est le



C À Paris, la température sera de degrés le matin.



D Le numéro d'urgence est le

EXERCICE 4 Écoutez attentivement et notez les informations chiffrées que vous entendez.



A Congés annuels du au



B Le prix du Pass Navigo scolaire est de €.







C Danger dans le train : appelez vite le







D La température dépasse degrés.

Noter un numéro, un prix, une date

EXERCICE 5 Écoutez attentivement et notez les informations chiffrées que vous entendez. ///

	<p>A Votre agence est fermée pour travaux à partir du</p>
	<p>B Renseignements SNCF</p>
	<p>C Le prix des T-Shirts €.</p>
	<p>D Prenez la correspondance ligne</p>

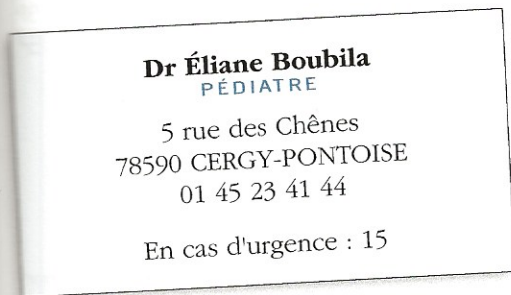
EXERCICE 6 Écoutez attentivement et notez les informations chiffrées que vous entendez. ///

	<p>A Pour tout dépannage électro-ménager , appelez le</p>
	<p>B Le TGV part à heures</p>
	<p>C Navette gratuite pour la gare n°</p>
	<p>D La carte bancaire est acceptée à partir de €.</p>

Recopier une adresse, un numéro de téléphone

EXERCICE 7

Recopiez les coordonnées du pédiatre de votre enfant sur votre nouveau carnet d'adresses /// (nom, adresse, numéro de téléphone).



AB

NOM :

ADRESSE :

.....

TÉL :

URGENCE :

EXERCICE 8

Recopiez les coordonnées de l'École de Musique sur votre nouveau carnet d'adresses /////////////// (nom, adresse, numéro de téléphone).



EF

NOM :

ADRESSE :

.....

TÉL :

URGENCE :

EXERCICE 9

Recopiez les coordonnées du Centre de loisirs sur votre nouveau carnet d'adresses /////////////// (nom, adresse, numéro de téléphone).



CD

NOM :

ADRESSE :

.....

TÉL :

URGENCE :

Recopier une adresse, un numéro de téléphone

EXERCICE 10

Recopiez les coordonnées de la Protection Maternelle et Infantile sur votre nouveau carnet d'adresses (nom, adresse, numéro de téléphone).

PMI - Protection Maternelle et Infantile



15, rue du Dr Minkowski
75012 PARIS
Téléphone : 01 33 82 49 13

OP

NOM :

ADRESSE :

TÉL :

URGENCE :

EXERCICE 11

Recopiez les coordonnées du médecin spécialiste ORL sur votre nouveau carnet d'adresses (nom, adresse, numéro de téléphone).



**Médecin ORL
SPÉCIALISTE**

23 quai de la Râpée
33000 BORDEAUX
Téléphone : 04 17 28 39 82

OP

NOM :

ADRESSE :

TÉL :

URGENCE :

EXERCICE 12

Recopiez les coordonnées du dentiste sur votre nouveau carnet d'adresses (nom, adresse, numéro de téléphone).



Dr MOLÈRES
Chirurgien dentiste
7 place du Maréchal Joffre
93 390 CLICHY-SOUS-BOIS
Téléphone : 01 23 56 89 41

CD

NOM :

ADRESSE :

TÉL :

URGENCE :

EXERCICE 13

Recopiez les coordonnées de l'école maternelle sur votre nouveau carnet d'adresses (nom, adresse, numéro de téléphone).



EF

NOM :

ADRESSE :

TÉL :

URGENCE :

EXERCICE 14

Vous envoyez une lettre en « recommandé ». Remplissez le formulaire avec vos informations personnelles.

Saisie de l'expéditeur

Particulier Professionnel

*Civilité : Madame Madame Monsieur

*Prénom :

*Nom :

Appartement, Chez... :

Bâtiment, immeuble... :

N° et libellé de voie :

Lieu-dit ou EP :

*Code Postal - Localité :

[Recherche code postal - localité](#)

Valider

EXERCICE 15

Vous vous inscrivez à l'espace « multimédia » de la bibliothèque. Remplissez le formulaire avec vos informations personnelles.

NOM, prénom Sexe

Adresse Code Postal

N° de téléphone Date de naissance

Email Abonnement newsletter

J'ai pris connaissance du règlement intérieur de l'espace multimédia, je m'engage à le respecter.

Compléter un formulaire

EXERCICE 16

Le collège vous demande une autorisation de « droit à l'image » pour photographier votre enfant. Remplissez le formulaire avec vos informations personnelles.

COLLÈGE JEAN MOULIN

Je, soussigné(e)

demeurant (adresse)

à (ville) code postal

Téléphone adresse mail

père, mère, tuteur (rayer la mention inutile) de l'élève

autorise n'autorise pas mon enfant à être photographié dans le cadre scolaire.

Fait à le 2013

Signature :

EXERCICE 17

Vous voulez obtenir une carte de transport. Remplissez le formulaire avec vos informations personnelles.

FORMULAIRE

Nom :

Prénoms :

Date de naissance :

N° tél :




EXERCICE 18

Vous demandez l'Aide Médicale d'État (AME). Remplissez le formulaire avec vos informations personnelles.

SECURITE SOCIALE

CARTE FAMILIALE D'ADMISSION À L'AIDE MÉDICALE D'ÉTAT



Prise en charge

100 % des soins dans la limite des tarifs de responsabilité ;

Nom : DILF
Prénom : Armand
Immatriculation : 1 82 03 73 123 147/22
Date de naissance : 17/03/1982
Adresse : 12, allée Robespierre
35000 Rennes
Droits AME du 26-10-2013 au 25-10-2014

Caisse d'assurance maladie	Code régime	n° mutuelle	Code contrat
CPAM d'Ille et Villaine	095	75500028	04

REPUBLICQUE FRANCAISE

Assurance Maladie

CFAME

CARTE FAMILIALE D'AIDE MÉDICALE D'ÉTAT

Nom :

Prénoms :


Date de naissance :

Adresse :

EXERCICE 19

C'est la rentrée des classes. Remplissez la première page du carnet de correspondance de votre enfant avec vos informations personnelles.

Collège Jean MOULIN



CARNET DE LIAISON

Année scolaire : 20 / 20

Nom :

Prénom :

Classe :

Collège Jean MOULIN

Responsable légal de l'élève :

Nom :

Prénom :

Adresse :

Code postal :

Numéro de téléphone fixe :


Numéro de téléphone portable :

Signature :

EXERCICE 20

Vous vous inscrivez à l'association sportive de votre ville. Remplissez la carte avec vos informations personnelles.

Association sportive multisports



Carte de membre


Nom :

Prénom :

Adresse :

EXERCICE 21

Vous vous inscrivez au cours de cuisine. Remplissez la carte de membre avec vos informations personnelles.



L'atelier Gourmand

Nom :

Prénom :

Adresse :

..... Téléphone

Laisser un message simple

EXERCICE 22

Vous rentrez tard ce soir à la maison. Vous écrivez le matin un message à votre mari pour lui demander de faire les courses. Écrivez 20 mots environ. Voici quelques idées pour vous aider :



.....

.....

.....

.....

.....

.....

.....

EXERCICE 23

Vous rentrez tard ce soir à la maison. Vous écrivez le matin un message à votre compagnon pour lui demander de vous aider à faire les tâches ménagères. Écrivez 20 mots environ. Voici quelques idées pour vous aider :



.....

.....

.....

.....

.....

.....

.....

EXERCICE 24

Votre enfant part en classe de découverte. Écrivez-lui un message pour lui rappeler les choses indispensables à mettre dans sa valise. Écrivez 20 mots environ.

Voici quelques idées pour vous aider :



Handwriting practice area with ten horizontal lines for writing.

EXERCICE 25

Votre enfant vous demande de l'aider à écrire sa lettre au Père Noël. Écrivez 20 mots environ. Voici quelques idées pour vous aider :



Handwriting practice area with ten horizontal lines for writing.

PARTIE 4

Laisser un message simple

EXERCICE 26

Vous organisez une fête avec vos amis. Vous leur demandez d'apporter de la nourriture et des boissons. Écrivez 20 mots environ.

Voici quelques idées pour vous aider :



.....

.....

.....

.....

.....

.....

.....

EXERCICE 27

Vous partez en voyage. Vous écrivez un pense-bête pour ne rien oublier. Écrivez 20 mots environ. Voici quelques idées pour vous aider :



.....

.....

.....

.....

.....

.....

.....

EXERCICE 28

Vous déménagez. Vous écrivez un message à une amie pour lui demander de l'aide. ///////////////
Voici quelques idées pour vous aider :



Handwriting practice area with ten horizontal lines for writing.

EXERCICE 29

Vous rentrez tard. Vous demandez à votre ami(e) de vous aider à préparer le dîner. ///////////////
Vous lui écrivez un message pour préparer quelques plats. Écrivez 20 mots environ.
Voici quelques idées pour vous aider :




Handwriting practice area with ten horizontal lines for writing.

Laisser un message simple

EXERCICE 30

Vous rentrez tard. Vous demandez à votre enfant de faire ses devoirs, de ranger sa chambre.

Voici quelques idées pour vous aider :



A large rectangular area with horizontal dotted lines, intended for writing notes or ideas.

Autoévaluation

I - NOTER UN NUMÉRO, UN PRIX, UNE DATE

Pour moi c'est facile difficile trop difficile pour le moment

II - RECOPIER UNE ADRESSE, UN NUMÉRO DE TÉLÉPHONE

Pour moi c'est facile difficile trop difficile pour le moment

III - COMPLÉTER UN FORMULAIRE

Pour moi c'est facile difficile trop difficile pour le moment

IV - LAISSER UN MESSAGE SIMPLE

Pour moi c'est facile difficile trop difficile pour le moment

Production ORALE

Introduction : L'épreuve de production orale	115
Conseils pratiques	115
Partie 1. Entretien avec le jury	116
EXERCICES 1 à 8	116
Partie 2. Activités d'expression	118
I Demander et donner un prix	118
A. Demander un prix	118
EXERCICES 9 à 17	118
B. Donner un prix	121
EXERCICES 18 à 26	121
II Présenter des personnes ou décrire des lieux	124
A. Présenter des personnes	124
EXERCICES 27 à 35	124
B. Décrire des lieux	127
EXERCICES 36 à 43	127
III Exprimer un besoin ou demander un rendez-vous, un renseignement	129
A. Exprimer un besoin	129
EXERCICES 44 à 48	129
B. Demander un rendez-vous	131
EXERCICES 49 à 53	131
C. Demander un renseignement	133
EXERCICES 54 à 59	133
IV Indiquer la nature d'un problème de santé	135
EXERCICES 60 à 70	135
Autoévaluation	139

Introduction :

L'épreuve de production orale

Conseils pratiques

La production orale, qu'est-ce que c'est ?

La production orale est l'épreuve individuelle du DILF. Elle se déroule en 2 parties :

Partie 1 : entretien avec le jury

Partie 2 : 4 activités d'expression orale

Vous êtes seul(e) face au jury d'examineurs et vous devez parler en français pendant quelques minutes.

Combien de temps dure la production orale ?

La durée totale est de 10 minutes.

Entretien avec le jury : environ 5 minutes

Activités d'expression : au total 5 minutes.

Combien y-a-t-il d'exercices ?

Il y a 5 exercices.

Conseils de la formatrice



1. Vous passez l'oral du DILF, un examen du Ministère français de l'Éducation Nationale. Vous devez donc arriver à l'heure le jour de l'examen.
2. Soyez détendus.
3. Écoutez attentivement les questions de l'examineur avant de répondre.
4. N'hésitez pas à dire « vous pouvez répéter s'il vous plaît », l'examineur parlera lentement et reformulera ses questions si vous ne le comprenez pas. Ne paniquez pas.
5. Utilisez des formes de politesse comme : « Bonjour », « Au revoir », « S'il vous plaît », « Merci », « Excusez-moi ».
6. Pour les activités d'expression, écoutez bien les consignes et regardez les documents qui vous sont proposés.

Types d'exercice	Consigne	Points
Entretien avec le jury	L'examineur vous pose des questions sur vous, votre famille, votre travail, votre logement, votre séjour en France... Il vous donne la consigne suivante : « Bonjour, asseyez-vous. Je m'appelle XXX, je vais vous faire passer l'épreuve de production orale.	15
Activités d'expression Activité 1 : Demander et donner un prix	Première partie : Demander un prix L'examineur vous montre des images. Vous choisissez 2 objets et vous lui demandez le prix de ces objets. Deuxième partie : Donner un prix L'examineur vous montre des images. Vous choisissez 2 objets et vous lui donnez le prix de ces objets.	5
Activité 2 : Présenter des personnes ou décrire un lieu	L'examineur vous évalue sur un seul exercice : - présenter des personnes : caractéristiques physiques, positions dans l'espace, relations familiales ou - décrire un lieu : types de logement, description de la pièce, mobilier, équipement, position des objets, état des objets.	5
Activité 3 : Exprimer un besoin ou demander un rendez-vous et un renseignement	L'examineur vous évalue sur un seul exercice : - exprimer un besoin : l'examineur vous interroge sur 2 situations. Vous devez dire ce que vous voyez, ce qu'il se passe, de quoi ont besoin les personnes et ce qu'il faut faire dans cette situation ou - demander un rendez-vous, demander un renseignement : l'examineur vous interroge sur 1 situation. Première partie : demander un rendez-vous Vous devez dire ce que vous voyez. Vous devez demander un rendez-vous à la personne et expliquer pourquoi vous voulez ce rendez-vous. Deuxième partie : demander un renseignement Vous devez dire ce que vous voyez. Vous devez demander un renseignement à la personne et expliquer pourquoi vous voulez un renseignement. L'examineur vous donne le renseignement à demander à la personne.	5
Activité 4 : Indiquer la nature d'un problème de santé	L'examineur vous montre une image. Vous devez décrire ce que vous voyez, dire ce qui se passe, expliquer le problème et dire ce qu'il faut faire.	5

Entretien avec le jury

EXERCICE 1

Questions sur l'identité

- Vous vous appelez comment ? Quel est votre nom ? Quel est votre prénom ?
- Est-ce que vous pouvez épeler votre nom ? Comment s'écrit votre nom ?

Tous les candidats auront des questions sur l'identité.



Questions de vérification :

- Saima, c'est votre nom ou votre prénom ?
- Quelle est votre nationalité ? Vous êtes de quelle nationalité ? Vous venez de quel pays ? D'où venez-vous ? Je suis français(e) et vous ?
- Vous êtes bien... (nationalité) ?
- Vous avez quel âge ? Quel âge avez-vous ? Quelle est votre date de naissance ? En quelle année êtes-vous né(e) ?
- Où habitez-vous ? Vous habitez où ? Est-ce que vous pouvez me donner votre adresse ?

EXERCICE 2

Questions sur la famille

- Quelle est votre situation familiale ? Vous êtes marié(e) ?
- Comment s'appelle votre époux/votre épouse ? (mari/femme)
- Vous avez des enfants ?
- Vous avez combien d'enfants ? Comment s'appellent-ils ?/ Ils ont quel âge ?
- Ils vont à l'école, au collège, au lycée ?/ Ils sont en quelle classe ?
- Vous avez des frères et sœurs ?
- Ils habitent en France ?

EXERCICE 3

Questions sur les langues parlées

- Vous parlez combien de langues ? (Combien de langues parlez-vous ?)
- Vous parlez quelle(s) langue(s) à la maison ? Vous parlez quelle(s) autre(s) langue(s) à la maison ?
- Vous écrivez combien de langues ?
- Dans votre pays, est-ce que vous êtes allé(e) à l'école ?
- Vous êtes allé(e) à l'école jusqu'à quel âge ?
- Est-ce que vous avez un diplôme ?

EXERCICE 4

Questions sur les loisirs

- Est-ce que vous avez des loisirs ? / Vous avez des loisirs ? Lesquels ?
- Vous pratiquez un sport ? Lequel ?
- Vous allez au musée ? Qu'est-ce que vous allez voir au musée ?
- Vous allez au cinéma ? Quels films allez-vous voir ?
- Vous regardez la télévision ? Qu'est-ce que vous regardez à la télévision ?
- Vous écoutez de la musique ? Quelle musique écoutez-vous ?
- Vous jouez d'un instrument de musique ? Lequel ?

Vous pouvez aussi poser des questions au formateur.



EXERCICE 5

Questions sur les goûts

- Qu'est-ce que vous aimez ?
- Vous aimez la musique ?
- Vous aimez le cinéma ?
- Vous aimez le sport ? Que sport préférez-vous ?
- Qu'est-ce que vous aimez faire ?
- Vous aimez regarder la télévision ? Vous aimez quels genres de films ?
- Vous aimez cuisiner ?
- Quel est votre plat préféré ?
- Vous préférez le sucré ou le salé ?
- Vous aimez le fromage ?
- Qu'est-ce que vous n'aimez pas ?

EXERCICE 6

Questions sur le travail

- Est-ce que vous travaillez ? Quelle est votre profession ? Quel est votre métier ? (= quel métier faites-vous ? Vous avez un travail ?)
- Qu'est-ce que vous faites actuellement ? Vous faites quoi actuellement ?
- Vous aimez votre travail ?
- C'est un métier fatigant ?
- Quels sont vos horaires de travail ? À quelle heure travaillez-vous ?

EXERCICE 7

Questions sur le logement

- Vous habitez dans une maison ou dans appartement ?
- Vous êtes propriétaire ou locataire ?
- Décrivez-moi votre logement actuel.
- Vous aimez votre quartier ?
- Vous connaissez vos voisins ?
- Vous vous entendez bien avec vos voisins ?

EXERCICE 8

Questions sur le séjour en France

- Vous êtes en France depuis combien de temps ? (= Depuis combien de temps êtes-vous en France ?)
- Quand êtes-vous arrivé(e) en France ? En quelle année êtes-vous arrivé(e) en France ?
- Est-ce que vous aimez vivre en France ? Pourquoi ?
- Vous habitez où en France ?
- Est-ce que vous retournez souvent dans votre pays ?

Activités d'expression

Les 4 activités sont obligatoires et durent au total 5 minutes.




Cette activité est en 2 parties : dans la première partie, vous jouez le rôle du vendeur, vous demandez un prix, dans la seconde partie vous jouez le rôle du client, vous donnez un prix.

I Demander et donner un prix

A. Demander un prix

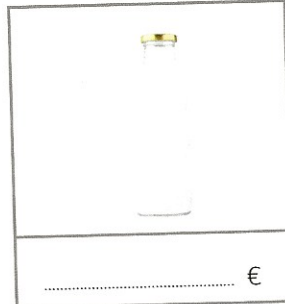
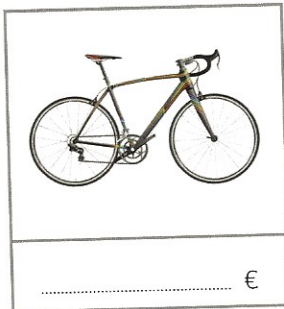
EXERCICE 9

L'examineur vous donne la consigne suivante : // Nous sommes dans un supermarché. Je suis le vendeur/la vendeuse. Regardez les photos, choisissez deux objets et demandez-moi le prix de ces objets.



EXERCICE 10

L'examineur vous donne la consigne suivante : // Nous sommes dans un supermarché. Je suis le vendeur/la vendeuse. Regardez les photos, choisissez deux objets et demandez-moi le prix de ces objets.



EXERCICE 11

L'examineur vous donne la consigne suivante : // Nous sommes dans un supermarché. Je suis le vendeur/la vendeuse. Regardez les photos, choisissez deux objets et demandez-moi le prix de ces objets.



EXERCICE 12

L'examinateur vous donne la consigne suivante : *////////////////////////////////////*
Nous sommes dans un supermarché. Je suis le vendeur/la vendeuse. Regardez les photos, choisissez deux objets et demandez-moi le prix de ces objets.

			
..... € € € €

EXERCICE 13

L'examinateur vous donne la consigne suivante : *////////////////////////////////////*
Nous sommes dans un supermarché. Je suis le vendeur/la vendeuse. Regardez les photos, choisissez deux objets et demandez-moi le prix de ces objets.

			
..... € € € €

EXERCICE 14

L'examinateur vous donne la consigne suivante : *////////////////////////////////////*
Nous sommes dans un supermarché. Je suis le vendeur/la vendeuse. Regardez les photos, choisissez deux objets et demandez-moi le prix de ces objets.

			
..... € € € €

Activités d'expression

EXERCICE 15

L'examineur vous donne la consigne suivante : *Nous sommes dans un supermarché. Je suis le vendeur/la vendeuse. Regardez les photos, choisissez deux objets et demandez-moi le prix de ces objets.*





EXERCICE 16

L'examineur vous donne la consigne suivante : *Nous sommes dans un supermarché. Je suis le vendeur/la vendeuse. Regardez les photos, choisissez deux objets et demandez-moi le prix de ces objets.*



EXERCICE 17

L'examineur vous donne la consigne suivante : *Nous sommes dans un supermarché. Je suis le vendeur/la vendeuse. Regardez les photos, choisissez deux objets et demandez-moi le prix de ces objets.*



L'examineur choisit 3 objets et vous devez donner le prix de ces trois objets.



B. Donner un prix





EXERCICE 18

L'examineur vous donne la consigne suivante : Nous sommes dans un magasin. Vous êtes le vendeur. Je vous demande le prix des objets, donnez-le moi.

			
1,50 €	19,90 €	276 €	6,80 €





EXERCICE 19

L'examineur vous donne la consigne suivante : Nous sommes dans un magasin. Vous êtes le vendeur. Je vous demande le prix des objets, donnez-le moi.

			
120 €	4,20 €	39,99 €	16,99 €

EXERCICE 20

L'examineur vous donne la consigne suivante : Nous sommes dans un magasin. Vous êtes le vendeur. Je vous demande le prix des objets, donnez-le moi.

			
250 €	4,90 €	250 €	1 kg = 2,10 €

Activités d'expression

EXERCICE 21

L'examineur vous donne la consigne suivante : Nous sommes dans un magasin. Vous êtes le vendeur. Je vous demande le prix des objets, donnez-le moi.



15 €



39,99 €



16,90 €



13,50 €

EXERCICE 22

L'examineur vous donne la consigne suivante : Nous sommes dans un magasin. Vous êtes le vendeur. Je vous demande le prix des objets, donnez-le moi.



1,70 €



59 €



6,50 €



39,99 €

EXERCICE 23

L'examineur vous donne la consigne suivante : Nous sommes dans un magasin. Vous êtes le vendeur. Je vous demande le prix des objets, donnez-le moi.



29,99 €



25 €



120 €



1 kg = 2,40 €

EXERCICE 24

L'examineur vous donne la consigne suivante : Nous sommes // dans un magasin. Vous êtes le vendeur. Je vous demande le prix des objets, donnez-le moi.



12,64 €



1,50 €



29,99 €



20 €

EXERCICE 25

L'examineur vous donne la consigne suivante : Nous sommes // dans un magasin. Vous êtes le vendeur. Je vous demande le prix des objets, donnez-le moi.



35 €



59,99 €



1,57 €



9,95 €

EXERCICE 26


L'examineur vous donne la consigne suivante : Nous sommes // dans un magasin. Vous êtes le vendeur. Je vous demande le prix des objets, donnez-le moi.



1,10 €



7,35 €



12 €



39,90 €

Activités d'expression

II Présenter des personnes ou décrire des lieux

Dans cette partie, vous êtes évalué sur l'un des deux exercices proposés : Présenter des personnes ou décrire un lieu.



A. Présenter des personnes

Vous présentez les personnes que vous voyez sur la photo (caractéristiques physiques, positions, relations familiales).

EXERCICE 27

L'examineur vous donne la consigne suivante :
Regardez l'image. Dites-moi ce que vous voyez sur cette image.



EXERCICE 28

L'examineur vous donne la consigne suivante :
Regardez l'image. Dites-moi ce que vous voyez sur cette image.



EXERCICE 29

L'examineur vous donne la consigne suivante :
Regardez l'image. Dites-moi ce que vous voyez sur cette image.



Activités d'expression

EXERCICE 33

L'examineur vous donne la consigne suivante :
Regardez l'image. Dites-moi ce que vous voyez sur cette image.



EXERCICE 34

L'examineur vous donne la consigne suivante :
Regardez l'image. Dites-moi ce que vous voyez sur cette image.



EXERCICE 35

L'examineur vous donne la consigne suivante :
Regardez l'image. Dites-moi ce que vous voyez sur cette image.







Vous devez décrire des lieux (type de logement, description de la pièce, mobilier, équipement, position des objets, état des objets).


B. Décrire des lieux

Pour chaque exercice ci-dessous, l'examineur vous donne la consigne suivante : ////////////////
Regardez les images. Présentez chaque image. Qu'est-ce qui est pareil ?
Qu'est-ce qui ne l'est pas ?

EXERCICE 36



EXERCICE 37



EXERCICE 38



Activités d'expression

Pour chaque exercice ci-dessous, l'examineur vous donne la consigne suivante : ///////////////
Regardez les images. Présentez chaque image. Qu'est-ce qui est pareil ?
Qu'est-ce qui ne l'est pas ?

EXERCICE 39



EXERCICE 40



EXERCICE 41





Pour chaque exercice ci-dessous, l'examineur vous donne la consigne suivante : // // // // //
 Regardez les images. Présentez chaque image. Qu'est-ce qui est pareil ?
 Qu'est-ce qui ne l'est pas ?

EXERCICE 42



EXERCICE 43



III Exprimer un besoin ou demander un rendez-vous, un renseignement

A. Exprimer un besoin

EXERCICE 44

Dans cette activité, l'examineur vous interroge sur 2 situations.

L'examineur vous donne la consigne suivante : // // // // //
 Je vais vous montrer des dessins. Qu'est-ce que vous voyez ? Que se passe-t-il ?
 De quoi ont besoin les personnes ? Que faut-il faire dans cette situation ?

Situation 1



L'examineur vous dit :
 Le pneu de la voiture de Pedro est crevé, qu'est-ce qu'il doit faire ?

Situation 2



Il pleut. De quoi a-t-il besoin ?

Activités d'expression

Pour chaque exercice ci-dessous, l'examineur vous donne la consigne suivante : ////////////////
Je vais vous montrer des dessins. Qu'est-ce que vous voyez ? Que se passe-t-il ?
De quoi ont besoin les personnes ? Que faut-il faire dans cette situation ?

EXERCICE 45

Situation 1



Situation 2



EXERCICE 46

Situation 1




Situation 2



EXERCICE 47

Situation 1



Situation 2



EXERCICE 48

L'examineur vous donne la consigne suivante : **Je vais vous montrer des dessins. Qu'est-ce que vous voyez ? Que se passe-t-il ? De quoi ont besoin les personnes ? Que faut-il faire dans cette situation ?**

Situation 1



Situation 2




B. Demander un rendez-vous

EXERCICE 49

L'examineur vous donne la consigne suivante : **Dites ce que vous voyez. Demandez un rendez-vous à la personne. Expliquez pourquoi vous voulez un rendez-vous.**

Dans cette activité,
vous êtes interrogé(e)
sur 1 situation.



Activités d'expression

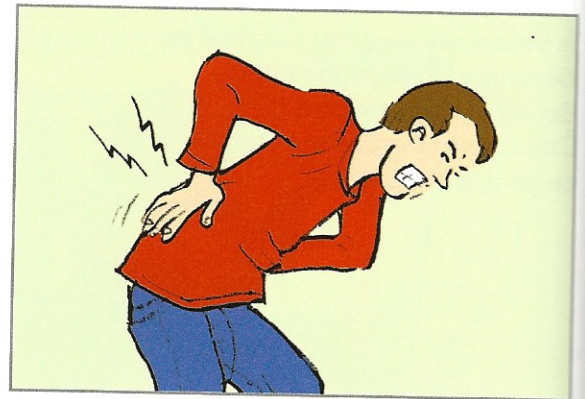
EXERCICE 62

L'examineur vous donne la consigne suivante : ///
 Je vais vous montrer une image.
 Décrivez ce que vous voyez.
 Qu'est ce qui se passe ?
 Expliquez le problème et dites ce qu'il faut faire.



EXERCICE 63

L'examineur vous donne la consigne suivante : ///
 Je vais vous montrer une image.
 Décrivez ce que vous voyez.
 Qu'est ce qui se passe ?
 Expliquez le problème et dites ce qu'il faut faire.



EXERCICE 64

L'examineur vous donne la consigne suivante : ///
 Je vais vous montrer une image.
 Décrivez ce que vous voyez.
 Qu'est ce qui se passe ?
 Expliquez le problème et dites ce qu'il faut faire.



Activités d'expression

EXERCICE 68

L'examineur vous donne la consigne suivante : // //

Je vais vous montrer une image.
Décrivez ce que vous voyez.
Qu'est ce qui se passe ?
Expliquez le problème et dites
ce qu'il faut faire.



EXERCICE 69

L'examineur vous donne la consigne suivante : // //

Je vais vous montrer une image.
Décrivez ce que vous voyez.
Qu'est ce qui se passe ?
Expliquez le problème et dites
ce qu'il faut faire.



EXERCICE 70

L'examineur vous donne la consigne suivante : // //

Je vais vous montrer une image.
Décrivez ce que vous voyez.
Qu'est ce qui se passe ?
Expliquez le problème et dites
ce qu'il faut faire.



Autoévaluation

I - ENTRETIEN AVEC LE JURY

Parler de moi avec quelqu'un (mon identité, ma famille, mon travail, mon logement, mon séjour en France, mes goûts, mes loisirs...).

Pour moi c'est facile difficile trop difficile pour le moment

II - ACTIVITÉS D'EXPRESSION ORALE

1 • Demander un prix.

Pour moi c'est facile difficile trop difficile pour le moment

2 • Donner un prix.

Pour moi c'est facile difficile trop difficile pour le moment

3 • Présenter des personnes.

Pour moi c'est facile difficile trop difficile pour le moment

4 • Décrire un lieu.

Pour moi c'est facile difficile trop difficile pour le moment

5 • Exprimer un besoin.

Pour moi c'est facile difficile trop difficile pour le moment

6 • Demander un rendez-vous.

Pour moi c'est facile difficile trop difficile pour le moment

7 • Dire pourquoi je veux un rendez-vous.

Pour moi c'est facile difficile trop difficile pour le moment

8 • Demander un renseignement.

Pour moi c'est facile difficile trop difficile pour le moment

9 • Indiquer la nature d'un problème de santé.

Pour moi c'est facile difficile trop difficile pour le moment

10 • Dire ce qu'il faut faire devant un problème de santé.

Pour moi c'est facile difficile trop difficile pour le moment

Dilf BLANC

Dilf blanc n°1	140
Dilf blanc n°2	153
Dilf blanc n°3	165

Réception orale

...../35 points

EXERCICE 1

...../10 points

Regardez les images. Vous allez entendre 5 messages. Vous entendrez chaque message 2 fois. Écoutez et écrivez le numéro du message sous l'image qui correspond.



Message n°



Message n°



Message n°



Message n°




Message n°

Dilf blanc n°1

EXERCICE 2

...../10 points


Regardez les images. Vous allez entendre 5 messages. Vous entendrez chaque message 2 fois. Écoutez et écrivez le numéro du message sous l'image qui correspond.



Message n°



Message n°



Message n°



Message n°




Message n°

Dilf blanc n°1

EXERCICE 3

..... /10 points

Regardez les images. Vous allez entendre 5 messages. Vous entendrez chaque message 2 fois. Écoutez et écrivez le numéro du message sous l'image qui correspond.



Message n°



Message n°



Message n°



Message n°



Message n°

EXERCICE 4

...../5 points

Vous allez entendre 5 petits dialogues. Vous entendrez chaque dialogue 2 fois. Écoutez et répondez aux questions.

- 1 • À quel numéro l'homme doit-il appeler pour réserver une place de spectacle ?
 02 64 37 89 72 02 54 27 89 72 02 54 37 89 72 02 54 37 29 72
- 2 • Quel âge a la jeune fille qui fait ses études en Angleterre ?
 12 ans 22 ans 20 ans 32 ans
- 3 • À quelle heure est le dîner ?
 19h30 9h30 20h00 19h00
- 4 • Combien coûte 1 kilo de pommes ?
 3 euros 13 euros 50 2 euros 50 3 euros 50
- 5 • Dans combien de temps passe le bus 89 ?
 Dans 6 minutes Dans 10 minutes Dans 7 minutes Dans 16 minutes

Réception écrite

...../15 points

EXERCICE 1

...../3 points

Regardez les images. Vous allez entendre 4 messages. Écoutez et écrivez le numéro du message sous l'image qui correspond.

<p>A</p>  <p>Message n° <input style="width: 30px;" type="text"/></p>	<p>B</p>  <p>Message n° <input style="width: 30px;" type="text"/></p>
<p>C</p>  <p>Message n° <input style="width: 30px;" type="text"/></p>	<p>D</p>  <p>Message n° <input style="width: 30px;" type="text"/></p>


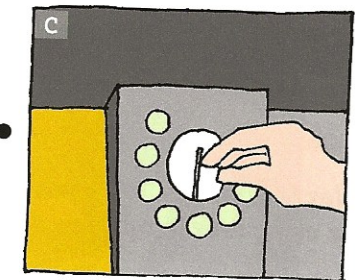
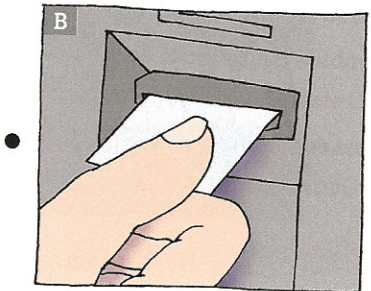

Dilf blanc n°1

EXERCICE 2

...../3 points

Vous êtes à La Poste. Voici des instructions pour affranchir votre lettre. Reliez chaque instructions à l'image qui correspond.

- 1 Poser la lettre.
- 2 Choisir la destination.
- 3 Valider l'opération.
- 4 Insérer les pièces ou la carte bancaire.
- 5 Récupérer la vignette.



EXERCICE 3


...../3 points

Lisez le document et la question. Cochez la case qui correspond à la bonne réponse. ////////////////


1

Soldes 40 %
Rayon hommes


Cette offre concerne :




A



B



C



D

2

Relevé des compteurs d'eau
Jeudi 12 juin
De 8h à 10h
Soyez présents !

Quelle est la date du relevé des compteurs d'eau ?

A 12 mai
B 12 juillet
C 11 juin
D 12 juin

3

Pablo,
Je vais rentrer tard ce soir. Peux-tu préparer le dîner s'il te plaît ?
Merci et à ce soir,
Paulina

Pablo doit préparer :

A le dîner
B le petit-déjeuner
C le goûter
D le déjeuner

4

Jeune femme sérieuse garde enfants le soir après l'école.
Contacter Camille au
06 81 12 33 20
06 81 12 33 20
06 81 12 33 20
06 81 12 33 20
06 81 12 33 20
06 81 12 33 20

Qu'est-ce que Camille cherche ?

A une voiture
B un travail
C un appartement
D le cinéma

Dilf blanc n°1

EXERCICE 4

...../3 points

Lisez la question et le document. Entourez la bonne réponse.

1 • Je finis mon cours de français à 18h. À quelle heure est-ce que je peux aller chercher mon fils à l'école ?

17h30

A

16 h

B

15h30

C

18h30

D

2 • Quel écran indique une date de naissance ?

12/01/1973

A

C9582

B


14h50

C

1 75 1942 37 253 012 32

D

3 • Quelle est la casserole la plus chère ?



4 • Nous sommes le 04/04/2013, je dois payer la cantine de mon enfant avant le 24/04/2013.
Quelle est la date limite de paiement ?

20/04/2013

A

25/06/2013

B

24/04/2013

C

24/01/2013

D

EXERCICE 5

..... /3 points

Lisez les documents et regardez les images.
Reliez chaque document à l'image qui correspond.

1

À LOUER T2
DANS IMMEUBLE CALME

AGENCE OMMI
06 31 92 02 05
www.ommi.fr



2

Ralentissez !
Traversée d'animaux sauvages



3


Mon chéri,
Je rentre tard ce soir.
Peux-tu mettre la table
s'il te plaît ?



4

Sortie au Jardin des Plantes

Prenez un pique-nique
et signez l'autorisation
de sortie.



Dilf blanc n°1

Production écrite

...../15 points

EXERCICE 1

...../3 points

Écoutez attentivement et notez les informations chiffrées que vous entendez. /15 points

1 • Le numéro de sécurité sociale

est le



2 • Le numéro du dépanneur de télévision

est le



3 • Le prix des fournitures scolaires

est de €.



4 • La navette inter-gares porte le numéro

.....



EXERCICE 2

..... /4 points

Recopiez les coordonnées du kinésithérapeute sur votre nouveau carnet d'adresses (nom, adresse, numéro de téléphone).



MN

NOM :

ADRESSE :


TÉL :

URGENCE :

EXERCICE 3

..... /2 points

Vous vous inscrivez au cours de français pour l'année 2013 - 2014. Remplissez le formulaire avec vos informations personnelles.



Cours de français pour adultes
Année 2013 - 2014

Demande d'inscription 2013 - 2014

Nom :

Prénoms :

Date de naissance :

Nationalité :

Langue(s) parlée(s) :

Dilf blanc n°1

EXERCICE 4

..... /5 points

Vous préparez un pique-nique avec des amis. Faites une liste pour ne rien oublier. Écrivez 20 mots environ.

Voici quelques idées pour vous aider :



.....
.....
.....
.....
.....
.....
.....
.....

Production orale

Entretien avec le jury

..... /15 points

- 1 • Quel est votre nom ? Quel est votre prénom ? Est-ce que vous pouvez épeler votre nom ?
- 2 • Quelle est votre nationalité ?
- 3 • Quelle est votre date de naissance ?
- 4 • Où habitez-vous ?
- 5 • Est-ce que vous êtes marié(e) ?
- 6 • Est-ce que vous avez des enfants ? Ils ont quel âge ?
- 7 • Travaillez-vous actuellement ? Est-ce que vous travaillez actuellement ?
- 8 • Parlez-vous plusieurs langues ? Est-ce que vous parlez plusieurs langues ?
- 9 • Faites-vous du sport ? Est-ce que vous faites du sport ?
- 10 • Aimez-vous aller au cinéma ?

Activités d'expression


EXERCICE 1


..... /5 points


A. Demander un prix

1 • Nous sommes dans un supermarché. Je suis le vendeur/la vendeuse. Regardez les photos, choisissez deux objets et demandez-moi le prix de ces objets.


..... €


..... €


..... €


..... €


B. Donner un prix

2 • Nous sommes dans un magasin. Vous êtes le vendeur. Je vous demande le prix des objets, donnez-le moi.


2,60 €


1,70 €


40,00 €


1,50 €

EXERCICE 2 : Présenter des personnes

..... /5 points

Regardez l'image. Dites-moi ce que vous voyez sur cette image. //////////////////////////////////////




Dilf blanc n°1

EXERCICE 3 : Exprimer un besoin

..... /5 points

Qu'est-ce que vous voyez ? Que se passe-t-il ? De quoi ont besoin les personnes ?
Que faut-il faire dans cette situation ?



EXERCICE 4 : Exprimer la nature d'un problème de santé

..... /5 points

Décrivez ce que vous voyez. Qu'est-ce qui se passe ? Expliquez le problème
et dites ce qu'il faut faire.



Réception orale


/35 points

EXERCICE 1

/10 points

Regardez les images. Vous allez entendre 5 messages. Vous entendrez chaque message 2 fois. Écoutez et écrivez le numéro du message sous l'image qui correspond.


Exemple : Vous entendez : « Message 1 – En raison d'un incident technique, le trafic est fortement perturbé sur la ligne 6 du métro. » La bonne réponse est l'image F.



Message n°




Message n°




Message n°



Message n°



Message n°



Message n°

Dilf blanc n°2

EXERCICE 2

..... /10 points


Regardez les images. Vous allez entendre 5 messages. Vous entendrez chaque message 2 fois. Écoutez et écrivez le numéro du message sous l'image qui correspond.




Message n°



Message n°



Message n°



Message n°




Message n°


EXERCICE 3

...../10 points

Regardez les images. Vous allez entendre 5 messages. Vous entendrez chaque message 2 fois. Écoutez et écrivez le numéro du message sous l'image qui correspond.



Message n°




Message n°



Message n°



Message n°



Message n°

Dilf blanc n°2

EXERCICE 4

..... /5 points

Vous allez entendre 5 petits dialogues. Vous entendrez chaque dialogue 2 fois. Écoutez et lisez les questions écrites sur la feuille et cochez la case qui correspond à la bonne réponse.

- Quelle est la pointure du monsieur ?
 40 37 43 53
- Combien coûte un kilo de crevettes ?
 6,50 € 26,50 € 16,50 € 36,50 €
- À quelle heure est la séance pour *Iron man 3* ?
 15h 14h30 15h30 16h
- Quel est le numéro de téléphone de M. Dupin ?
 06 32 50 66 39 06 42 50 66 29 06 42 50 56 39 06 42 50 66 39
- Quelle est la date de naissance d'Andrei ?
 18/04/2000 08/04/2000 28/04/2000 18/03/2000


Réception écrite

..... /15 points

EXERCICE 1

..... /3 points

Regardez les images. Vous allez entendre 4 messages. Écoutez et écrivez le numéro du message sous l'image qui correspond.


<p>A</p>  <p>Message n° <input type="checkbox"/></p>	<p>B</p>  <p>Message n° <input type="checkbox"/></p>
<p>C</p>  <p>Message n° <input type="checkbox"/></p>	<p>D</p>  <p>Message n° <input type="checkbox"/></p>


EXERCICE 2


...../3 points

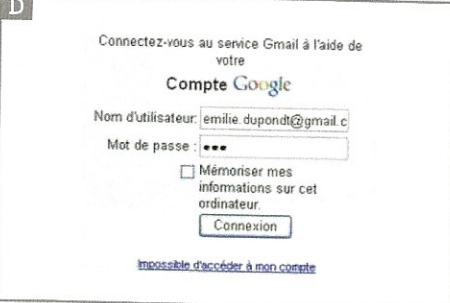
Voici les instructions pour consulter vos e-mails. Lisez les instructions. Reliez chaque instruction à l'écran correspondant.

- 1 Taper « google.fr » dans la barre d'adresse.
- 2 Appuyer sur « enter ».
- 3 Cliquez sur « gmail ».
- 4 Entrez votre nom d'utilisateur et votre mot de passe. Cliquez sur « connexion ».

A 

B 

C 

D 

Dilf blanc n°2

EXERCICE 3


..... /3 points

Lisez le document et la question. Cochez la bonne réponse.

1

**ATTENTION
ZONE INONDABLE**

Qu'est-ce qui se passe ?




A



B



C




D

2

Nouveau !
Bibliobus tous les
samedis de 9h à 19h.
De 6 à 77 ans, venez
découvrir le plaisir de lire !

Dans quel bus est-ce possible de lire des livres ?



A



B



C



D

3

**CAISSE
PRIORITAIRE**
Réservée aux femmes
enceintes
et aux personnes
âgées

Quelle est la caisse prioritaire ?



A



B



C



D

4

Cours de français par
professeur diplômé.
30 € de l'heure.
Contactez Camille au

06 14 25 53
06 14 25 53
06 14 25 53
06 14 25 53
06 14 25 53
06 14 25 53

Que propose Camille ?

- A des cours d'anglais
- B des cours de maths
- C des cours de français
- D des cours de cuisine

EXERCICE 4

..... /3 points

Lisez la question et le document. Entourez la bonne réponse.

1 • J'ai rendez-vous chez le dentiste dans la matinée. À quel rendez-vous est-ce que je peux aller ?

A Rendez-vous à 14h00

B Rendez-vous à 17h00

C Rendez-vous à 9h30

D Rendez-vous à 13h00

2 • Quel est le numéro de Sécurité Sociale ?



A 13h32

B 2417




C 2 83 19 35 285 015 81

D 75020

3 • Quelle robe est la moins chère ?



4 • Nous sommes le 21 août 2013. Quelle boîte de pilules est-ce que je ne peux pas utiliser ?



Dilf blanc n°2

EXERCICE 5

..... /3 points

Lisez les documents et regardez les images.
Reliez chaque document à l'image qui correspond.

1 **TENIR HORS DE PORTÉE
DES ENFANTS**

2 SOS Serrurier 24/24
Problème de clé ?
Contactez-nous au
06 24 17 89 56



3 Échange de services : travaux
de plomberie contre retouches.
Pablo aux heures de repas :
04 67 52 65 45.

4 **Docteur MIRO**
4 rue du Moulin Vert
78 000 Versailles

ORDONNANCE

1 verre de près 0,75 gauche
1 verre de loin 0,25 droit
1 monture

Dr Miro



Production écrite /15 points

EXERCICE 1 /3 points

Écoutez attentivement et notez les informations chiffrées que vous entendez. //



1 Le numéro est le

Fonction publique territoriale
Examen Adjoint Technique de 1^{re} classe

Liste des candidats admis

Nom du candidat	Numéro du candidat
ARMAND Gérard	000321654987
BOUHOUT Fatima	000321654988
DELSET Julie	000321654989
VISCIN Pénélope	000321654990

2 Le numéro du candidat est le

3 Salle numéro



4 Le prix du sac est €.

EXERCICE 2 /3 points

Recopiez les coordonnées du dépanneur informatique // sur votre nouveau carnet d'adresses (nom, adresse, numéro de téléphone).



OP

NOM :

ADRESSE :

TÉL :


URGENCE :

Dilf blanc n°2

EXERCICE 3

...../3 points

Vous vous inscrivez au cours de conversation française 2013-2014. Remplissez le formulaire avec vos informations personnelles.

COURS DE CONVERSATION EN FRANÇAIS ANNÉE 2013 - 2014	
Fiche d'inscription	
Nom	
Prénom	
Numéro de téléphone fixe :	
Numéro de téléphone portable	
Adresse mail :	

EXERCICE 4

...../4 points

Vous préparez une trousse de secours pour une promenade à vélo. Faites une liste pour ne rien oublier. Écrivez 20 mots environ.

Voici quelques idées pour vous aider :



.....
.....
.....
.....
.....
.....
.....
.....

Production orale

Entretien avec le jury

..... /15 points

- 1 • Comment vous appelez-vous ? Quel est votre nom ?
- 2 • Quel est votre prénom ? Comment s'écrit votre prénom ?
- 3 • Je suis française. Et vous ?
- 4 • Quel âge avez-vous ? En quelle année êtes-vous né(e) ?
- 5 • Où habitez-vous ? Pouvez-vous me donner votre adresse ?
- 6 • Quelle est votre situation familiale ?
- 7 • Avez-vous des enfants ? Combien ? Quel âge ont-ils ?
- 8 • Quelle est votre profession ?
- 9 • Combien de langues parlez-vous ?
- 10 • Qu'est-ce que vous aimez faire ? Vous aimez écouter de la musique ? aller au cinéma ?

Activités d'expression


..... /25 points

EXERCICE 1

A. Demander un prix

..... /5 points

- 1 • Nous sommes dans un supermarché. Je suis le vendeur/la vendeuse. Regardez les photos, choisissez deux objets et demandez-moi le prix de ces objets.



B. Donner un prix

..... /5 points

- 1 • Nous sommes dans un magasin. Vous êtes le vendeur. Je vous demande le prix des objets, donnez-le moi.




Dilf blanc n°2

EXERCICE 2 : DÉCRIRE UN LIEU


..... /5 points

Regardez les images. Présentez chaque image. ///////////////
Qu'est-ce qui est pareil ? Qu'est-ce qui ne l'est pas ?

Situation 1



Situation 2



EXERCICE 3 : EXPRIMER UN BESOIN

..... /5 points

Qu'est-ce que vous voyez ? Que se passe-t-il ? De quoi ont besoin les personnes ? ///////////////
Que faut-il faire dans cette situation ?

Situation 1



Situation 2



EXERCICE 4 : EXPRIMER LA NATURE D'UN PROBLÈME DE SANTÉ

..... /5 points

Décrivez ce que vous voyez. Qu'est-ce qui se passe ? Expliquez le problème ///////////////
et dites ce qu'il faut faire.



Réception orale

/35 points

EXERCICE 1

/10 points

Regardez les images. Vous allez entendre 5 messages. Vous entendez chaque message 2 fois. Écoutez et écrivez le numéro du message sous l'image qui correspond.


Exemple : Vous entendez : « Message 1 – Mesdames, messieurs, nous vous prions d'éteindre vos téléphones portables. » La bonne réponse est l'image F.



Message n°



Message n°




Message n°



Message n°



Message n°



Message n°

Dilf blanc n°3

EXERCICE 2

..... /10 points


Regardez les images. Vous allez entendre 5 messages. Vous entendrez chaque message 2 fois. Écoutez et écrivez le numéro du message sous l'image qui correspond.



Message n°



Message n°



Message n°



Message n°



Message n°

EXERCICE 3

..... /10 points

Regardez les images. Vous allez entendre 5 messages. Vous entendrez chaque message 2 fois. Écoutez et écrivez le numéro du message sous l'image qui correspond.



Message n°



Message n°



Message n°



Message n°



Message n°

Dilf blanc n°3

EXERCICE 4

..... /15 points

Vous allez entendre cinq petits dialogues. Vous entendrez chaque dialogue deux fois. Écoutez et lisez les questions et cochez la case qui correspond à la bonne réponse.

- Combien de kilos de poires la femme veut-elle acheter ?
 1 3 2 2,5
- Quelle est la pointure de l'homme qui veut acheter des chaussures ?
 41 43 et demi 42 et demi 44
- Quel est le numéro de téléphone du docteur Cohen ?
 02 25 39 56 47 03 25 39 66 47 03 25 39 56 47 03 25 19 56 47
- Quelle est la date de naissance de la jeune fille ?
 Le 29 janvier 1997 Le 19 janvier 1997
 Le 29 janvier 1987 Le 9 janvier 1997
- À quelle heure est le rendez-vous à la gare pour le départ en Allemagne ?
 À sept heures et quart À six heures et demi
 À huit heures et quart À sept heures et demi





Réception écrite

..... /15 points

EXERCICE 1

..... /3 points

Regardez les images. Vous allez entendre 4 messages. Écoutez et écrivez le numéro du message sous l'image qui correspond.



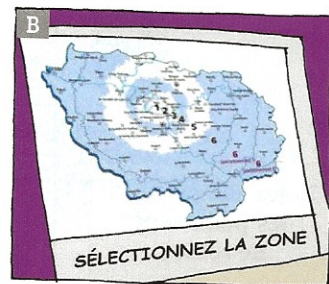
<p>A</p>  <p>Message n° <input type="checkbox"/></p>	<p>B</p>  <p>Message n° <input type="checkbox"/></p>
<p>C</p>  <p>Message n° <input type="checkbox"/></p>	<p>D</p>  <p>Message n° <input type="checkbox"/></p>

EXERCICE 2

..... /3 points

Voici les instructions pour recharger votre passe Navigo. Lisez les instructions. Reliez chaque instruction à l'écran correspondant.

- | | | |
|---|-----------------------------------|---|
| 1 | Toucher l'écran. | • |
| 2 | Déposer votre passe Navigo. | • |
| 3 | Sélectionnez la zone. | • |
| 4 | Procédez au paiement. | • |
| 5 | Vous pouvez utiliser votre passe. | • |



Dilf blanc n°3

EXERCICE 3

...../3 points

Lisez le document et la question. Cochez la case qui correspond à la bonne réponse. ////////////////

1

**RUE DES LILAS
BARRÉE
POUR
MANIFESTATIONS**


Que se passe-t-il dans la rue des Lilas ?




A



B



C



D


2

Notes aux parents :
**les poux sont
de retour.**
Vérifiez les cheveux
de vos enfants !
La directrice

Quel enfant a des poux ?



A



B



C



D

3

Journées Privilèges :
- 40%
sur les vêtements
pour femmes

L'offre concerne :



A



B



C



D

4

Pedro, on va à la piscine
à 10h. Tu viens avec nous ?
Maria

Options

Retour

Maria va à la piscine :

A Le matin

B L'après-midi

C Le soir

D À midi

EXERCICE 4





...../3 points

Lisez la question et le document. Entourez la bonne réponse.

1 • Quel document indique un numéro de sécurité sociale ?

- | | | | |
|-----------------------------|---------------------------|-------------------------|------------------------------------|
| <p>A
06 45 23 11 56</p> | <p>B
BF 420 QF 75</p> | <p>C
04/02/2004</p> | <p>D
1 73 01 34 173 170 81</p> |
|-----------------------------|---------------------------|-------------------------|------------------------------------|





2 • Nous sommes le 20/05/2013. Quelle crème est-ce que je peux manger ?

- | | | | |
|--|--|--|--|
| <p>A

À consommer avant le
06/05/2013</p> | <p>B

À consommer avant le
25/05/2013</p> | <p>C

À consommer avant le
15/05/2013</p> | <p>D

À consommer avant le
13/04/2013</p> |
|--|--|--|--|

3 • Il est 19h, à quelle séance est-ce que je peux aller ?

- | | | | |
|---|--|--|---|
| <p>A
De rouille et d'Os,
Séance à 18h</p> | <p>B
Intouchable,
Séance à 19h10</p> | <p>C
Sur la piste
du Marsupilami,
Séance à 18h50</p> | <p>D
Adieu Berthe,
séance à
18h45</p> |
|---|--|--|---|

4 • Quel est l'ordinateur le moins cher ?

- | | | | |
|---|---|---|---|
| <p>A

prix : 350 €</p> | <p>B

prix : 550 €</p> | <p>C

prix : 150 €</p> | <p>D

prix : 700 €</p> |
|---|---|---|---|

Dilf blanc n°3

EXERCICE 5

...../3 points

Lisez les documents et regardez les images.
Reliez chaque document à l'image qui correspond.

1

*Anne et Stéphane ont la joie
de vous annoncer la naissance
de Théo le 14 avril 2013*

Anne et Stéphane Billion
4 rue des Écoles
45000 Orléans

2

**Boulangerie
cherche vendeuse en CDI.**


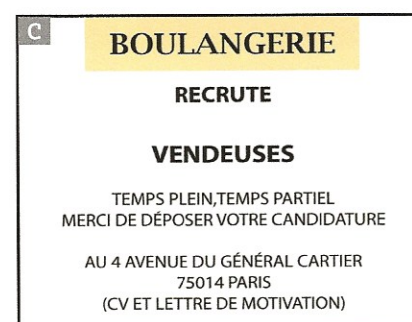

Envoyer CV + lettre de motivation
dsaibron@yahoo.com

3

Ma chérie,
Je pars du bureau. Je peux
prendre le pain avant de rentrer.
Bisous, Jean

4

À Louer Appartement de
45m², très bon état,
550 €/mois,
01 45 22 67 32



Production écrite

/15 points

EXERCICE 1

/3 points

Écoutez attentivement et notez les informations chiffrées que vous entendez.



- 1 Le numéro du train est le
- 2 Le numéro de la voie est le



- 3 Ouverture du salon « Santé pour tous » le
- 4 De heures à heures.

EXERCICE 2

/4 points

Recopiez les coordonnées des urgences médicales sur votre carnet d'adresses.

Urgences médicales



Hôpital AVICENNES
14 rue de la Santé
12 640 RODEZ
04 03 02 01 20

UV

NOM :

ADRESSE :

TÉL :

URGENCE :

Dilf blanc n°3

EXERCICE 3

...../2 points

Vous vous inscrivez au club d'échanges de services 2013 - 2014. //
Remplissez le formulaire avec vos informations personnelles.



ÉCHANGE +
20 rue de la Solidarité
83 000 Toulon
05 28 28 28 00 / 07 28 28 28 00

F I C H E D ' I N S C R I P T I O N

Nom

Prénom

Numéro de téléphone fixe :

Numéro de téléphone portable

EXERCICE 4

...../4 points

Vous préparez un goûter d'anniversaire. Faites une liste pour ne rien oublier. //
Écrivez 20 mots environ.

Voici quelques idées pour vous aider :



.....

.....

.....

.....

.....

.....

.....

.....

.....

.....

Production orale

...../35 points

Entretien avec le jury

...../15 points

- 1 • Comment vous appelez-vous ? Quel est votre nom ?
- 2 • Comment s'écrit votre nom ? Comment s'écrit votre prénom ?
- 3 • Moi, je suis française. Et vous ?
- 4 • Où habitez-vous ? Pouvez-vous me donner votre adresse s'il vous plaît ?
- 5 • Êtes-vous marié(e) ?
- 6 • Avez-vous des enfants ? Quel âge ont-ils ? Vont-ils à l'école ?
- 7 • En quelle classe sont-ils ?
- 8 • Depuis combien de temps êtes-vous en France ?
- 9 • Qu'est-ce que vous faites actuellement ? Vous travaillez ?
- 10 • Qu'est-ce que vous aimez faire ? Vous aimez écouter de la musique ?

Activités d'expression

EXERCICE 1

...../10 points

A. Demander un prix

...../5 points

- 1 • Je suis le vendeur/la vendeuse. Regardez les photos, choisissez deux objets et demandez-moi le prix de ces objets.



B. Donner un prix

...../5 points

- 2 • Nous sommes dans un magasin. Vous êtes le vendeur. Je vous demande le prix des objets, donnez-le moi.



Dilf blanc n°3

EXERCICE 2 : PRÉSENTER DES PERSONNES

..... /5 points

Regardez l'image. Dites-moi ce que vous voyez sur cette image.



EXERCICE 3 : DEMANDER UN RENDEZ-VOUS

..... /5 points

Dites ce que vous voyez. Demandez un rendez-vous à la personne. Expliquez pourquoi vous voulez un rendez-vous.



EXERCICE 4 : EXPRIMER LA NATURE D'UN PROBLÈME DE SANTÉ

..... /5 points

Décrivez ce que vous voyez. Qu'est-ce qui se passe ? Expliquez le problème et dites ce qu'il faut faire.

